



Zmocnění



**VEDEME DĚTI KE KŘTU
DUCHEM SVATÝM**



Rev. Philip a Robin Malcolm stojí ve službě dětem na plný úvazek již od roku 1991. V roce 1998 byli pověřeni organizací The Assemblies of God World Missions pro službu dětem v Africe. Od té doby žijí Malcolmovi v Côte d'Ivoire a v Togu a pslouží dětem a pracovníkům s dětmi i v některých dalších afrických zemích.

Předtím Philip pracoval jako dětský pastor ve Washingtonu a Oregonu. Ve své službě je odborník, je nositelem titulu BA v pastorační službě. Tento titul získal na Northwest University of the Assemblies of God.

Robin pracuje s dětmi v církvi od svých dvanácti let. Základy ke službě získala díky studiu Early Childhood Education a společně s Philipem získává děti pro Krista a na vyučuje pracovníky zaměřené na tuto službu.

Copyright 2008 Philip a Robin Malcolm

Všechna práva vyhrazena. Žádná část této publikace se nesmí reprodukovat, posílat elektronickou formou, kopírovat, zaznamenávat nebo jinak upravovat bez souhlasu nakladatelství. Výjimky jsou možné v souladu s platnými zákony USA.

Všechny odkazy a citace jsou z ekumenického překladu Bible.

Úvod

V roce 2006 jsme oslavili sté výročí letničního hnutí, které vedlo ke vzniku organizace Assemblies of God. Tato příručka má za cíl sdílet základy našeho letničního dědictví s našimi dětmi. Věříme, že každý křesťan potřebuje ve svém životě funkční moc Ducha.

Tato příručka je jen malým úvodem do života s Duchem svatým. Není to komplexní kurz o Duchu svatém. Ve skutečnosti se zaměřuje na jedinou klíčovou otázku, a tou je křest Duchem svatým. Naší nadějí i touhou je, aby se Duch svatý stal skrze tuto příručku mezníkem v životech lidí, přejeme si, aby se stal klíčovým tématem vaší služby a současně pronikl do života dětí, kterým sloužíte.

Tento materiál je tvořen formou otázek a odpovědí. Každá kapitola se stručně zabývá jedním aspektem křtu Duchem svatým. Než začnete číst tento materiál, udělejte si čas na to, abyste důkladně pročetli Skutky 1;3-9 a Skutky, 2. kapitolu. Najdete tam detailní popis toho, co se dělo s učedníky na den Letnic. Tyto pasáže jsou základem pro naše studium. Pokud budete chtít více informací, týkající se tohoto tématu a Ducha svatého obecně, můžete je najít v literatuře uvedené v příloze. Ta je součástí této příručky.

Modlíme se, aby Bůh žehnal vaší službě při získávání dětí. Kéž vás Duch svatý zmocňuje k tomu, abyste mohli měnit svět k oslavě našeho Boha.

OBSAH

O autorech.....	ii
Úvod	iii
Manuál pro učitele	1
1. Kdo je Duch svatý a co dělá?.....	2
2. Co je křest Duchem svatým?	4
3. Potřebují děti tento křest a mohou být pokřtěny?	7
4. Jak budeme o Duchu svatém vyučovat?	11
5. Nač se děti ptají ohledně křtu Duchem svatým?	15
6. Jak mohu dětem pomoci modlit se za křest?	18
7. Jak mohu dětem pomoci růst v Duchu?	23
Další zdroje.....	25
Rozpis jednotlivých lekcí	27

Manuál pro učitele

Jak učit děti

O křtu Duchem svatým

Rev. Philip a Robin Malcolmovi

1. Kdo je Duch svatý a co dělá?

Abyste mohli vést vaše děti ke křtu Duchem svatým, musíte začít tím, že budete dobře vědět, kdo je Duch svatý a co dělá.

Představte si učitele matematiky na základní škole, který nerozumí elementární matematice. Není možné, aby tento předmět učil děti. Pokud se o to bude pokoušet, žáci budou z jeho hodin zmatení. Stejně tak pokud vy, jako učitelé duchovních věcí nebudete mít naprosto jasno v tom, co vyučujete, pokud nebudete rozumět Duchu svatému – kým on je a jak pracuje ve vašem životě a v životě vašich studentů, povedou vaše informace a vaše vyučování studenty jenom do zmatků.

Kdo je Duch svatý?

Duch svatý je Bůh. To je klíčový fakt, pokud chceme porozumět Duchu svatému. Věříme v jediného Boha, který se nám zjevil ve třech podobách. Trojice je jeden Bůh, kterého jsme mohli poznat jako Boha Otce, Boha Syna a Boha Ducha svatého.

Všichni tři existují zároveň a mají charakter a moc Boha. Přesto každý z nich je zároveň jedinečnou osobou. Dokonalé porozumění trojjedinosti Boha je mimo rámec našeho chápání. Jako křesťané přijímáme vírou, že určité Boží aspekty přesahují rámec lidského uvažování. Pro naše účely v rámci této příručky je postačující, že porozumíme skutečnosti, že Duch svatý je Bůh.

Ježíš se zmínil o Duchu svatém jako o Bohu v Matoušovi 28:19, když říkal svým učedníkům, aby šli a činili mu učedníky, křtili je ve jméno Otce, Syna i Ducha svatého. Stejně tak i ostatní pisatelé Bible zmiňují Ducha svatého jako Boha. Ve 2. Korintským 13;14 a 1. Petrově 1;2 jsou vyjmenovány všechny tři Boží osoby, včetně Ducha svatého.

V knize Skutků se Ježíšovi učedníci často zmiňují o Duchu svatém, že má charakter Boha a dělá to samé, jako Bůh. Pro další studium bude vhodné, když si přečtete Skutky 1;16; 5;3,9,32; 7;51; 8;29,39; 10;19; 11;12; 13;2,4; 15;28; 16;6,7; 20;23,28; 28;25.

Co Duch svatý dělá?

Protože Duch svatý je Bůh, dělá stejné věci, jako Bůh. Genesis 1;1,2 konkrétně uvádí, že Duch svatý tu byl, když byl tvořen svět. On je Bůh od samého počátku a je aktivní v průběhu všeho o čem se můžeme dočíst v Bibli.

Duch svatý dělá mnoho různých věcí. Některé z nich, jako inspirovat Písma a dávat příkazy a povolávat věřící jsou úkoly, které Duch svatý sdílí s dalšími osobami trojjediného Boha. Jiné úkoly jsou jedinečné pouze pro Ducha svatého.

Duch svatý má veliký vliv na život člověka hlavně v okamžiku, kdy člověk Bohu odevzdává svůj život. Je to On, kdo nám pomáhá očišťovat naše srdce, když žádáme Boha, aby nám odpustil naše hříchy (2. Tesalonickým 2;13). Poté, co se

staneme křesťany, Duch svatý se stává "hlasem našeho svědomí". Mluví k našemu srdci a napomíná nás, když neposloucháme Boha. (Jan 16;8). Vede nás k pravdě (Jan 16;13-15) a utěšuje nás v dobách našeho smutku. (Jan 14;16,26).

Duchem svatým naplněný křesťan má pomoc v Duchu svatém, aby se modlil tak, jak Bůh chce. Protože nevíme všechno, nevíme někdy, jak se máme modlit. Duch svatý ví všechno. Modlí se skrze nás, když mluvíme v jazycích, což jsou nebeské jazyky, které jsme dostali k tomuto účelu. Římanům 8;26,27 nám říká, že se modlí za nás.

Duch svatý dělá pro nás, jako pro křesťany, spoustu jiných dalších věcí. V naší příručce o křtu Duchem se zaměříme na jednu z nejdůležitějších věcí, které Duch svatý dělá v našem životě – dává nám moc svědčit o Bohu ostatním lidem.

První dvě kapitoly Skutků popisují detailně, jak byli učedníci na den Letnic naplněni Duchem svatým. To, že učedníci byli pokřtěni Duchem svatým, se okamžitě projevilo například u Petra, který ještě před nedávnem zapřel Pána Ježíše a nyní neohroženě káže zcela otevřeně všem, kteří se na tom místě sešli. Duch svatý nás uschopní a dá nám odvahu neohroženě říkat druhým o Ježíši.

Každý, kdo přijme Boží dar spasení, dostane i Ducha svatého, protože Duch svatý je Bůh. Bible nám však jasně ukazuje, že tato moc od Ducha svatého, která se vztahuje ke křtu Duchem svatým, je nám dána jako zvláštní dar, jiný, než je dar spasení.

Učedníci, kteří už byli více jak 3 roky rozhodnutí následovat Ježíše, byli na den Letnic naplněni Duchem svatým (Skutky 2;4) a začali neohroženě svědčit. V dalších pasážích Nového zákona najdeme více příkladů toho, že je rozdíl, když někdo přijme dar spasení nebo dar Ducha svatého. Ve Skutcích 19;1-7, se táže Pavel učedníků v Efezu (Poznámka: už to byli křesťané), zda obdrželi Ducha svatého, když uvěřili. Oni odpověděli, že neobdrželi, on se za ně modlil a Duch svatý na ně sestoupil a oni mluvili v jazycích a prorokovali. (Skutky 19;6).

Assemblies of God chápe křest Duchem svatým jako něco, co je v životě křesťana velmi důležité, protože pro novozákonní křesťanství je to významná zkušenost. Ve skutečnosti je to tak důležité, že je to jednou ze čtyř klíčových součástí toho, čemu jsme uvěřili.¹ Přesto – naše děti nebudou prožívat tyto věci v plnosti, pokud my je to nebudeme učit.

¹ Křest Duchem svatým je jednou ze 4 klíčových pravd, na kterých je postavené učení "Assemblies of God." V údajích vztahujících se k učení AoG se přímo uvádí: "Všichni věřící jsou vyzýváni, aby očekávali a horlivě usilovali o naplnění zaslíbení, které nám dal Bůh Otec, že budeme pokřtěni Duchem svatým, podle toho, jak nám to řekl Ježíš a jak nám přikázal, abychom to dělali. Křest Duchem svatým byla v první církvi běžná zkušenost. Skrze tento křest přichází vystrojení Boží mocí ke službě, udělení darů a uschopnění používat je v práci a ve službě.

2. Co je křest v Duchu svatém?

Než Ježíš odešel do nebe, dal svým učedníkům závěrečné instrukce. Řekl jim, aby byli jeho svědky po celém světě. Ale dříve než by měli být jeho svědky, kladl důraz na to, že potřebují přijmout dar Ducha svatého. O tomto daru mluvil jako o slibu, který jim dal Bůh Otec. (Skutky 1;4), a ujistil je, že ten zaslíbený Duch svatý bude zdrojem jejich moci, aby mohli naplnit své poslání. (Skutky 1;8).

Kniha Skutků je úžasný záznam toho, jak vypadala církev v prvním století své existence. Byla to církev, která poslouchala příkazy svého Pána ohledně přijetí křtu Duchem svatým. Výsledkem bylo, že se evangelium rozšířilo do celého tehdy známého světa. Tak co je vlastně ten křest Duchem svatým, který vedl k tak velkému úspěchu?

Co potřebuji vědět o křtu Duchem svatým?

V předešlé kapitole jsme se zabývali některými aspekty toho, co Duch svatý dělá pro křesťany. Duch svatý je činný v životě každého křesťana hned od okamžiku přijetí spasení. Přesto je důležité myslet na to, že křest Duchem svatým je něco jiného než to, co Duch svatý dělá v okamžiku spasení. Tyto události se mohou stát někdy společně, mohou ale být mezi nimi i dny nebo měsíce, někdy dokonce roky, v závislosti na tom, jak je srdce křesťana připraveno.

Dílo Ducha svatého, které se děje při křtu, je naplnit křesťana duchovním zmocněním. Tato moc je křesťanům dána pro zcela konkrétní důvod: naplnit Boží poslání. To byl právě ten důvod, proč Ježíš říkal svým učedníkům, aby šli do Jeruzaléma, kde měli čekat na dar Ducha svatého, aby měli moc svědčit a činit učedníky ve všech národech. (Skutky 1;8).

Křest Duchem svatým je pro každého, kdo přijal Ježíše jako svého Spasitele a Pána. Když se učedníci modlili na den Letnic, všichni byli naplněni Duchem svatým, a začali mluvit v jazycích, jak jim Duch svatý umožňoval. (Skutky 2;4). Nikdo z toho nebyl vynechán. Nebyli naplněni jenom apoštolové, ale všichni muži a ženy, kteří tam spolu byli, všech 120 osob. Apoštol Petr promluvil ke všem lidem, kteří se tam seběhli, a řekl jim, že budou-li činit pokání a uvěří-li v Ježíše, budou naplněni. Řekl, že toto zaslíbení je pro vás a pro vaše děti a pro všechny, kteří přijdou, pro všechny, které Pán, náš Bůh povolá. (Skutky 2:39). Křest Duchem svatým je zaslíben pro všechny, kteří vyznají víru v Ježíše Krista a stanou se částí Boží rodiny.

Křest Duchem svatým je začátek života s Duchem svatým. Výsledkem toho je, že křesťané díky moci, kterou dává do jejich života Duch, mohou vítězit nad hříchem. (Římanům 8;4-5). On nám pomáhá duchovně dospět a pomůže nám, abychom ve svém životě nesli ovoce Ducha svatého. Vlastnosti, jako jsou láska, radost, pokoj...budou v našem životě čím dál tím výraznější, stejně tak poroste i

naše duchovní služba. (viz. Galatským 5;22-25, kde najdete ovoce Ducha svatého.)

Je důležité vědět, že křest Duchem svatým je dar od Boha. Je zdarma. Neexistuje způsob, jak si jej koupit nebo jak za něj zaplatit. Jediné, co musíme udělat, je požádat o něj Boha. V Lukáši 11;13 nám Ježíš zaslubuje, že Ducha svatého dá Otec těm, kdo požádají.

To ale neznamená, že každý, kdo o tento dar požádá, jej okamžitě dostane. Bůh ve své moudrosti dává tento dar tomu, kdo má srdce připravené jej přijmout, kdo mu otevře své srdce. Každý obdrží Ducha svatého, jakmile bude připraven používat správně moc a zodpovědnost, která s tímto darem přichází. Dokonce i učedníci byli na den Letnic pokřtěni proto, že se předtím scházeli na modlitbách a očekávali na to, co chce Bůh dělat.

Jak vím, že jsem tento dar dostal/a?

Když jediné, co je potřeba udělat, chceme-li být pokřtěni Duchem svatým, je požádat Boha, jak víme, kdy jsme tento dar dostali a že jsme tento dar dostali? Ducha svatého nemůžeme vidět, tak jak víme, že jsme jím byli naplněni a že nás naplnil svou mocí?

Ježíš srovnává křest Duchem svatým se křtem ve vodě. (Skutky 1;5). Když je křesťan křtěn ve vodě, je ponořen do vody a když z vody vystupuje, cítí vodu na své kůži i na svém oděvu. Ostatní jasně vidí, že byl pokřtěn vodou, protože je mokrý.

Křest Duchem svatým je něco podobného. Můžete to vnímat úplně stejně, jako vnímáte vodu na svém těle po křtu ve vodě. Nicméně křest Duchem svatým je něco více, než pouhý pocit nebo emoce, které mohou, ale nemusí být silné. Je to něco reálného. Každý, kdo byl pokřtěn Duchem svatým, přesně ví, kdy a kde se to stalo. Co je ale důležitější, každý také ví, kým byl pokřtěn. Je pouze jediný, kdo je mohl pokřtít Duchem svatým – náš Pán Ježíš Kristus. “On vás bude křtít Duchem svatým” (Marek 1;8).

Bůh nám dává ale i viditelné znamení, že jsme byli pokřtěni Duchem svatým. Bible nazývá toto znamení “mluvení v jiných jazycích”. To je první zjevný důkaz, že jsme byli pokřtěni Duchem svatým. Mluvení v jazycích znamená, že osoba, která byla pokřtěna, začne mluvit jazykem, který se neučila a který často vůbec nezná. Tomuto jazyku se také někdy říká modlitební jazyk.

Kniha Skutků se pětkrát zmiňuje o křtu Duchem svatým. Tři z těchto pasáží popisují detaily této události a mluvení v jazycích je zmíněno ve všech třech. (Skutky 2,10,19). Ve Skutcích v desáté kapitole je mluvení v jazycích přímo označeno jako důkaz toho, že člověk byl pokřtěn Duchem svatým.

Sk 10,45 Bratří židovského původu, kteří přišli s Petrem, žasli, že i pohanům byl dán dar Ducha svatého.

Sk 10,46 Vždyť je slyšeli mluvit ve vytržení mysli a velebit Boha.

Překlad Kralické Bible zní "Slyšeli je, jak mluví jazyky rozličnými..."

Ekumenický překlad se zde liší od originálu. (Skutky 10;45,46).

V knize Skutků jsou dva další příklady křesťanů pokřtěných Duchem svatým, nejsou tam ale uvedeny detaily. Nicméně i v těchto případech klade pisatel Skutků velký důraz na to mluvení v jazycích, které doprovází křest Duchem svatým. V osmé kapitole uviděl Šimon něco tak úžasného, že po tom zatoužil a chtěl si to koupit. Toužil po tom mít tu moc, být součástí toho, co viděl. Ve Skutcích v deváté kapitole je Saul, později přejmenovaný na Pavla, naplněný Duchem svatým, nicméně detaily související se křtem uvedeny nejsou. Přesto Pavel později vydává svědectví: "Děkuji Bohu, že mám dar mluvit jazyky více než vy všichni." (1. Korintským 14;18). Logicky se můžeme domýšlet, že začal mluvit v jazycích, když byl pokřtěn Duchem svatým.

Bible je naprosto jasná v tom, že křest Duchem svatým je doprovázen mluvením v jazycích. To je ale pouze první znak toho, že jsme byli pokřtěni. Není to cíl a ani důvod toho, proč jsme křtěni Duchem svatým.

Jak už bylo dříve uvedeno, křest Duchem svatým je důležitý proto, že jsme naplněni mocí. Používání této moci, nesení ovoce Ducha svatého a modlitby v moci jsou dalšími znaky toho, že jsme byli pokřtěni. Mluvení v jazycích není znakem toho, že křesťan postoupil na vyšší stupeň ve své křesťanské víře. Je to ve skutečnosti jeden ze základních kroků k tomu, aby každý křesťan byl uschopněn dělat to, k čemu byl Bohem povolán.

Křest Duchem svatým s průvodním projevem mluvení v jazycích je naplněním zaslíbení, které Bůh dal všem křesťanům bez jakéhokoliv omezení. Není zde ani věkové omezení. Umožněte dětem ve vašich sborech nejenom se teoreticky seznamovat s tím, kdo Bůh je a kým pro ně je, ale také přijmout křest Duchem svatým. Začněte tím, že budete děti vyučovat pravdy, vztahující se ke křtu Duchem svatým a dovolte jim, aby samy objevily moc, která přichází skrze tento křest.

3. Potřebují děti křest a mohou jej obdržet?

Jednou nám na letní tábor přijela desetiletá holčička, která byla z nevěřící rodiny. Ve skutečnosti teprve před nedávnem začala chodit do našeho sboru. Nikdy předtím neslyšela evangelium. Hned během první bohoslužby na táboře se rozhodla, že dá svůj život Ježíši jako svému Spasiteli.

Následující den řečník vyučoval o křtu Duchem svatým. Po tomto vyučování tato dívka zareagovala na výzvu a šla si pro modlitby. Zůstávala v modlitbách déle než ostatní děti. Brzy začala chválit Pána v novém jazyce. Byla naplněna Duchem svatým s průvodním znakem mluvení v jazycích.

Po tomto shromáždění jsem šla za ní a požádala jsem ji, aby mi pověděla svými slovy, co pro ni Pán zrovna udělal. Vysvětlila: “Nevím, co to znamená, ale když jsem se modlila a prosila Pána, aby mě naplnil Duchem svatým, otevřela jsem oči a podívala se nahoru. Uviděla jsem bílého ptáka, jak slétá z oblohy dolů a jak přistává na mé hlavě. Pak to zmizelo. Když jsem otevřela ústa, že půjdu chválit Boha, přicházela cizí slova, přesně tak, jak se o tom dnes na vyučování povídalo.”

Když jsem poslouchala její příběh, uvědomila jsem si, že své vidění s bílým ptákem, který k ní slétl, si nemohla vymyslet, protože nikdy neslyšela o Ježíšově křtu (viz. Matouš 3;13-17), ani řečník, který mluvil o křtu, se o tom nezmínil, ba dokonce nemluvil ani o tom, že holubice (bílý pták), je symbol, který používá Bible pro Ducha svatého. Její zážitek byl reálný. Bůh vylil svou moc na toto děvče nádherným způsobem, Dal jí vidění, ve kterém jasně vysvětlil, co se stalo, co pro ni udělal.

Je křest Duchem svatým pro děti?

Když Bůh mluvil o vylití Ducha svatého skrze proroka Joele, zcela jasně do toho zahrnul i děti.

I stane se potom: Vyliji svého ducha na každé tělo. Vaši synové i vaše dcery budou prorokovat, vaši starci budou mít sny, vaši jinoši budou mít prorocká vidění.

*Rovněž na otroky a otrokyně vyliji v oněch dnech svého ducha.
(Joel 3;1-2).*

Původní hebrejské slovo *kol basar* doslova znamená “každé tělo.” Bůh zaslubuje, že toto vylití Ducha svatého je pro všechny: pro dcery a syny, starce, mladíky, muže i ženy. Pro každého!

Na den Letnic si Petr stoupl před zástup lidí, kteří byli zmateni z toho, co se stalo a vysvětlil události toho dne – vylití Ducha svatého i s průvodním mluvením v jazycích. Ve Skutcích 2;16-21 spojil to, co se stalo s Joelovým proroctvím. Pak pokračoval:

*"Obráťte se a každý z vás ať přijme křest ve jménu Ježíše Krista na odpuštění svých hříchů, a dostanete dar Ducha svatého. Neboť to zaslíbení platí vám a vašim dětem i všem daleko široko, které si povolá Pán, náš Bůh."
(Skutky 2;38-39).*

Petrova slova jsou ujištěním a připomenutím toho, že zaslíbení, které se týká křtu Duchem svatým je pro všechny, pro ty, co právě poslouchají, ale také pro jejich děti, ale i pro pohany.

Bůh zjevně nemluvil jenom o těch, co zrovna křest přijali. Dar Ducha svatého nebyl zamýšlen jen pro tu danou dobu a tu konkrétní událost. V Bibli také nenajdeme žádný věkový limit pro přijetí křtu. Každé dítě, které přijme Krista jako Spasitele, může být pokřtěno Duchem svatým.

Potřebují děti křest Duchem svatým?

Děti potřebují křest Duchem svatým ze stejného důvodu jako dospělí. Potřebují pomoc Ducha svatého, aby bojovaly s hříchem, nejsou imunní vůči pokušení. Potřebují taky rozvíjet svůj duchovní život tak, aby v nich rostlo ovoce Ducha svatého. Potřebují jeho utěšování i jeho vyučování a napomínání. Potřebují zmocnit k tomu, aby mohly vydávat svědectví o Bohu.

Děti naplněné Duchem svatým jsou mnohdy velmi mocnými a efektivními evangelisty. Často se dostanou na místa, kam se dospělí dostat nemohou – například do škol, mezi děti, co si spolu hrají... Mohou mluvit k lidem, kteří by dospělým nenaslouchali. Také jsou mnohem bezprostřednější a neuvědomují si sociální rozdíly, které dospělým způsobují předsudky a zábrany mluvit spolu. Například muslim by klidně poslouchal, co mu povídá malé dítě, ale nikdy by to samé nechtěl poslouchat od pastora nebo někoho dospělého. Děti potřebují zmocnění ke službě v místech, kde mají jedinečnou příležitost svědčit lidem o Bohu.

Samozřejmě, že každé dítě je na jiném stupni svého rozvoje. Maličké děti by asi nerozuměly co se děje, kdyby byly naplněné Duchem svatým a jistě by si neuvědomily, co všechno to pro ně znamená. Nicméně je dobré je připravit na to, aby věděly o křtu Duchem svatým a byly připravené jej očekávat a toužit po něm. Farmář, který bude se setbou čekat až do doby žní, asi nikdy svou úrodu neuvidí. Stejně tak vyučování o křtu Duchem svatým připravuje dětské srdce k tomu, aby jednoho dne bylo "dobře zaseto a přišla bohatá úroda".

Bůh ví, kdy je které dítě připraveno křest přijmout. Nedal by dětem něco, co by nedokázaly používat. My, jako učitelé, máme povinnost vést děti tak, aby byly připravené přijmout to, co pro ně Bůh má, aby mohl pracovat v jejich životech. Pokud předpokládáme, že děti jsou příliš malé, aby mohly "prožít Letnice", možná okrádáme Boha o příležitost jednat mocně s dětmi.

Může dítě přijmout křest Duchem svatým?

Jake měl 8 roků, když byl na táboře pro děti služebníků. Jeho rodiče byli misionáři. Jake přijal Ježíše jako svého Spasitele, když byl ještě úplně malý chlapec. Během jednoho programu na táboře slyšel o tom, co je to křest Duchem svatým. Nebylo to poprvé, co slyšel o tomto křtu, ale tehdy toto vyučování mluvilo přímo k jeho srdci, a tak požádal Boha, aby jej naplnil svou mocí.

Jeho vedoucí se s ním modlil a v době, kdy jej přišli vyzvednout jeho rodiče, už mluvil v cizích jazycích. Jeho rodiče se s ním modlili také, a brzy všichni plakali radostí. Když se rodiče později Jaka ptali, co se vlastně přihodilo, řekl jim: "Chtěl jsem jenom více Boží moci ve svém životě, a když jsem o to požádal, on mi to dal."

Další večer šli Jakeovi rodiče zhasnout večer světlo, když dávali děti spát. Jake přišel do jejich pokoje a plakal. V obavách, že je nemocný, zeptala se maminka, co se děje.

„Když jsem byl v posteli, tak jsem se modlil,“ řekl Jake. “Slyšel jsem Boha, jak mi říká, že chce, abych byl misionář. Chce, abych šel a říkal dětem o Ježíši.“ Jake jmenoval jednu zemi, kterou mu Bůh ukázal, bylo to blízko země, kde byli jeho rodiče na misii.

Jakeovi rodiče byli překonáni radostí. Posadili se a modlili se s Jakem. Pak mu vysvětlili, že je velmi obtížné být v té zemi misionářem. Řekli mu, že bude potřeba se hodně modlit, protože do té země nemají misionáři vůbec dovoleno jít.

O několik nocí později se to samé stalo znova. Sotva rodiče večer zhasli světlo a dali své děti spát, Jake vyšel z pokoje a opět měl oči plné slz. Vysvětloval: “Modlil jsem se za děti v té mé zemi, když vtom mi Bůh znova řekl, že se tam mám stát misionářem. Tentokrát mi řekl, že se mám pořád modlit, protože ta země bude otevřena pro misii dříve, než mi bude 18 let.”

Jake má nyní 12 let. Stále se modlí za ten národ a stále plánuje, že bude misionářem v té zemi a že tam bude sloužit dětem. Moc Ducha svatého je v jeho životě evidentní. Ptá se svých kamarádů, jestli vědí o Ježíši, a když mu řeknou, že ne, hned jim začne o něm vyprávět. Sdílí Boží lásku s ostatními.

Já vím, že děti potřebují křest Duchem svatým stejně tak moc, jako dospělí. Pracuji s dětmi již více než 15 let a mnohokrát jsem viděla v různých kulturách, jak se děti potýkají s pokušením a s různými tlaky. Viděla jsem, že děti získávají své přátele pro Krista, své rodiny i jiné dospělé díky moci Ducha svatého, který působí v jejich životech.

Viděla jsem děti pokřtěné Duchem svatým. Viděla jsem dívku, která byla pokřtěná na táboře Duchem svatým, a když jsem si s ní povídala, tak mi sdělila, co jí Bůh dal jako vizi pro její život. I další děti byly pokřtěné na táborech, na dětských bohoslužbách, během nedělních shromáždění a některé i doma.

Vím, že děti pokřtěné Duchem svatým, o které je dobře pečováno, aby jejich víra rostla, ponесou úrodu. Vidím, jak se to děje každý den. Jake, kterého Bůh povolal na misii, když mu bylo 8 let, je můj syn.

V článku, který byl určen pro časopis "Letniční dědictví", James K. Bridges, generální sekretář Assemblies of God píše:

Křest Duchem svatým je hlavní část našeho letničního dědictví. To je základem, na kterém je postaveno Assemblies of God (letniční hnutí v USA). Přesto mám obavy o příští generaci, protože vidím, že Duch svatý má na dětských setkáních vyhrazeno jen místo někde v zadní části sálu. Aby příští generace mohla být letniční, potom my, jako vedoucí, ji k tomu musíme vést a zajistit, aby toto dědictví bylo předáno.

Vyzývám vás všechny, kteří sloužíte dětem, abyste pracovali na tom, aby Duch svatý byl součástí vašeho vyučování. Dovoďte Duchu svatému, ať jedná mezi dětmi. Vyhradte si čas na to, aby děti mohly být křtěné Duchem svatým. Povzbuzujte je, ať se modlí v jazycích, a ať ve své službě používají dary Ducha svatého. MY MUSÍME pracovat na tom, abychom příští generaci předali dědictví Ducha svatého. To je naše zodpovědnost.²

² Bridges, Rev. James K. "The Baptism in the Holy Spirit," *Fanning the Flame*. The General Council of the Assemblies of God, Children's Ministries Agency, 20, (Spring 2006): 6.

4. Jak vyučuji o Duchu svatém?

Judy byla učitelka nedělní školy v jednom sboru. Nebyla pastorem ani učitelkou z biblické školy. Zato byla pevně rozhodnuta udělat vše pro to, aby celá skupina jedenáctiletých a dvanáctiletých dětí, o kterou pečovala, byla naplněna Duchem svatým dříve, než opustí její třídu. A tak rok po roce a třída za třídou, byly děti naplněné Duchem svatým. Někteří z nich byli naplněni v dětské církvi nebo na duchovním programu, který organizoval sbor v neděli večer.

Jak je možné, že Judy byla schopná učit děti o Duchu svatém tak efektivně? Připravovala se na to sama a připravovala na to děti, které jí byly svěřeny, a nechávala prostor Duchu svatému, aby v jejích hodinách mohl pracovat.

Připravte se: Ukaž Ducha svatého

Nemůžete nikoho vést dál, než kam jste sami došli. Také nemůžete nikoho vést ke křtu Duchem svatým, pokud jste sami nebyli pokřtěni.

Takže pokud jste nebyli pokřtěni Duchem svatým a nezačali jste mluvit v jazycích, je na čase, abyste o to začali usilovat. Už jsme vám ukázali, že Bůh touží po tom, aby tento dar dal každému, kdo v něj věří. To znamená i tobě!

*Jestliže tedy vy, ač jste zlí, umíte svým dětem dávat dobré dary, čím spíše váš Otec z nebe dá Ducha svatého těm, kdo ho o to prosí!"
(Lukáš 11;13).*

Děti se učí tím, že napodobují. Pokud budou mít před sebou model člověka naplněného Duchem svatým, budou se učit z vašeho příkladu. Přesněji řečeno – děti se učí více tím, co na vás vidí, než že by dělaly to, co jim říkáte, že mají dělat. Nabídněte jim ovoce Ducha svatého – lásku, radost, pokoj, trpělivost, laskavost.... Umožněte vašim dětem, ať slyší vás, ale i ostatní dospělí, jak se modlí ve vašem rodném jazyce, ale i v jazyku, který jste obdrželi při křtu. Umožněte jim vidět, jak jste Bohu oddaní a nadšení z toho, co On dělá. Vy jste "reklama" toho, jakou radost dává Duchem svatým naplněný život.

Rev. Charles Crabtree, bývalý zástupce generálního superintendenta amerických Assemblies of God, píše o svém dětství:

V nejtělejší věku jsem často pozoroval dospělé, kteří přišli k nám domů na návštěvu, a vůbec jsem si neuvědomoval, že svým způsobem posuzují, zda to, co říkají, je ve shodě s tím, co dělají.

Víte, to co dělali, buď podtrhlo to, co říkali, nebo svým jednáním vyvrátili to, co před tím říkali.³

Rev. Crabtree vysvětluje, že Duchem svatým naplněný člověk, který vyučuje děti, musí žít to, co vyučuje. Jinak budou mít děti pokroucenou představu o tom, co je to život naplněný Duchem svatým a nereálnou představu o tom, co se stalo na letnici. Důvod, proč Ježíš měl takový vliv na lidi kolem sebe byl ten, že měl hluboko v srdci Boží pravdy a celým svým životem to dával všem kolem sebe najevo. Představil lidem pravdu a opravdovost.

Připravte děti: Přivítejte Ducha svatého

V předešlé kapitole jsme se zmínili, že farmář, který čeká se setbou až na čas žně, nikdy neuvidí svou úrodu. Pokud chce vidět úrodu, musí zaset včas. Aby mohl zaset, musí připravit půdu. Vy můžete připravovat dětská srdce a zaset semínka víry, abyste umožnili Duchu svatému v určený čas sklídit úrodu.

Vítejte Ducha svatého na každém setkání. Dovolte mu, aby byl pravidelným hostem vašich setkání a vyučování, bez ohledu na to, zda se zrovna vyučování té dnešní lekce bude vztahovat k Duchu svatému. Během velké části služeb zjistíte, že se najednou objevil moment, ze kterého se děti mohou o Duchu svatém něco naučit, aniž byste si to připravovali anebo něco takového plánovali předem. Takový moment může pomoci připravit dětské srdce pro práci Ducha svatého. Například během chval budete vnímat přítomnost Ducha svatého. Během vyprávění biblického příběhu jej můžete zmínit a ukázat dětem, jakou roli v tom příběhu sehrál. Po té, co budete učit děti biblický verš, řekněte dětem, že Duch svatý jim jej bude připomínat a pomůže jim i naučit se jej. Když budete hledat způsoby, jak přivítat Ducha svatého na vašich setkáních, najdete i příležitost, jak o něm vyučovat.

Pokud Duch svatý bude s vámi na vašich setkáních, nebude pro děti cizincem. Děti uvidí, jak pracuje ve vašem životě a také jak pracuje v jejich životech. Ta malá "ochutnávka" toho, co je život s Duchem svatým, povede děti k tomu, že budou mít hlad a budou chtít více.

Připravte děti: Učte o Duchu svatém

Po té, co budete děti vést k tomu, že si uvědomí přítomnost Ducha svatého na vašich setkáních, připravte si vyučování o křtu Duchem svatým. Můžete na křest zaměřit pozornost během vašich besídek nebo během dětské církve a nejlépe alespoň jednou za čtvrt roku. Můžete také uspořádat tábor nebo víkendovou akci, kde zaměříte program na to, kým pro děti je Duch svatý.

³Crabtree, Rev. Charles. "The Holy Spirit in Me," *Fanning the Flame*. The General Council of the Assemblies of God, Children's Ministries Agency, 20, (Spring 2006): 12-13.

Umožněte lidem, kteří byli pokřtěni Duchem svatým, aby s dětmi hovořili o této své zkušenosti. Svědectví od někoho dospělého nebo dokonce i od dítěte může posloužit rovnou pro dva účely. Jednak děti budou vyučovány o křtu Duchem svatým a zároveň zatouží po tom prožít totéž ve svém vlastním životě.

Je důležité děti učit o tom, kdo Duch svatý je, co dělá v životech křesťanů, a také co to znamená být pokřtěn Duchem svatým. Když děti vidí, co Duch svatý dělá a když dostanou odpovědi na své otázky, které se Ducha svatého týkají, začnou toužit po tom být pokřtěné a naplněné Duchem svatým.

Dejte Duchu svatému čas, aby mohl pracovat

Ještě než vaše setkání s dětmi začne, můžete žádat Ducha svatého, aby pracoval. Modlete se za vaše setkání s dětmi a za to, aby vás Duch svatý při něm vedl. Proste jej, aby přišel a naplnil vaše děti svou mocí.

Pak mu dejte během vašeho programu prostor, aby mohl s dětmi jednat. Děti musí vidět ve vašem životě ovoce Ducha svatého. Uvidí vás při uctívání a při chválách. Povzbudte děti, aby při modlitbách uctívaly Boha v Duchu. Děti povedete svým příkladem. Modlete se nahlas v jazycích tak, aby vás děti slyšely. Povzbudte děti, které byly pokřtěné Duchem svatým, ať se modlí za ostatní děti i novým jazykem, který při křtu obdržely.

Tím, že umožníte Duchu svatému pracovat na vašich setkáních, budete občas muset na poslední chvíli měnit program vašeho setkání. Pokud vás Duch svatý povede do něčeho, co jste neplánovali, důvěřujte jeho hlasu a nechte se vést. On ví mnohem lépe než vy, co se odehrává v životech dětí, které vedete. Často je to tak, že když vás Duch svatý přeruší a vede vás do něčeho jiného, než jste měli v plánu, znamená to, že je potřeba udělat něco mnohem důležitějšího, o čem jste třeba neměli tušení.

Dejte dětem čas zareagovat

Děti odpoví na příležitost, kterou jim dáte. Pokud je vyzvete, aby si přišly pro modlitbu spasení, ony to udělají. Ale pokud je to to jediné, zač se s nimi budete modlit a k čemu je povedete, pravděpodobně po ničem dalším toužit nebudou.

Povzbudte děti, aby toužily po křtu Duchem svatým, aby se za něj modlily. Modlete se s nimi a nechte děti, které už pokřtěné jsou, aby se modlily také za ostatní. Povzbuzujte děti k postoji uctívání. Dokonce i děti, které se nechtějí modlit za křest Duchem svatým, by se měly modlit nebo tiše zabavit, aby děti, které mají touhu být pokřtěné, nebyly rušeny.

Dejte dětem dostatek času, aby mohly být na modlitbách a očekávat křest. Dokonce i učedníci, kteří se sešli na den Letnic, byli spolu už několik dní a modlili se, než byli pokřtěni Duchem svatým. Pokud necháte jenom pár minut na konci vaší schůzky, pak děti nebudou mít dost času, aby mohly hledat před Bohem a

očekávat křest. Nesnažte se tuto událost uspěchat. Na druhé straně je nenuťte modlit se déle, než to ony samy zvládnou. Nejsou často schopné soustředit se dlouho na modlitby. Dejte jim tolik času, kolik uvidíte, že potřebují na modlitby, které provází chvály a uctívání

Můžete děti představit Duchu svatému

Když na vašich schůzkách s dětmi přivítáte Ducha Svatého, když jim ukážete, jak Duch svatý změnil váš život, a když je budete o něm vyučovat, dáte dětem příležitost, aby jej přijaly do svého života. Rev. David Body, ředitel služby dětem amerických Assemblies of God píše:

Dovolte mi, abych vás, kteří vedete děti a pracujete s nimi, povzbudil, abyste v nich probouzeli hlad po Duchu svatém. Víím, že při každé schůzce, kterou s dětmi máte, jim vysvětlujete cestu ke spasení a pomáháte jim, aby na toto vyučování mohly zareagovat. Ale slyšely děti o darech, které přináší do života křest Duchem svatým? Slyšely, že tento dar jim dá statečnost k tomu, aby svědčily ostatním o Ježíši Kristu? Slyšely o mluvení v jazycích, v nichž jim pomůže modlit se?

Je to snadné postupně děti přivádět na jednotlivých setkáních k tomu, aby poznaly tento zvláštní dar, který nám Bůh dal. Dovolte mi, abych vás povzbudil. Zjistil jsem, že když pravidelně dáváte dětem během vašich setkání ochutnat život s Duchem svatým, vzbudí v nich touhu po naplnění Duchem svatým. Ta touha bude tak velká, že se budou horlivě modlit. Bůh na takové modlitby odpovídá. Děti budou pokřtěné Duchem svatým.⁴

⁴ Boyd, Rev. David. "The Holy Spirit and Children", *Fanning the Flame*. The General Council of the Assemblies of God, Children's Ministries Agency, 20 (Spring 2006): 1-2.

5. Nač se děti ohledně křtu ptají?

Porozumět Duchu svatému není snadné. Dokonce dospělí bez ohledu na to jak vysokého vzdělání dosáhli, s tím mívají problémy. Pro dítě to může být ještě náročnější. Duch svatý může dětem připadat nepochopitelný a nepoznatelný. Když jej budou chtít poznat, budou klást otázky.

Povzbudte děti k tomu, aby se ptaly. Otázky jsou známkou toho, že se děti snaží něco naučit. Děti jsou pozorovatelé a také jsou zvědavé. Pro dítě, které nikdy nic o darech Ducha neslyšelo, mohou být zvláštní a někdy trochu strašidelné. Když se potom bude ptát, bude to proto, že si tyto věci neumí vysvětlit a nerozumí jim. V této kapitole se budeme více věnovat tomu, nač se děti nejčastěji v souvislosti se křtem Duchem ptávají a jak jim na takové otázky můžeme odpovědět.

Co když se dítě zeptá na něco, nač neznám odpověď?

Vždy odpovídejte dětem upřímně a čestně. Když neznáte odpověď na jejich otázku, můžete jim říct: „Nevím, ale půjdeme to spolu prozkoumat. Půjdeme na to.“ Potom se ptejte pastora, učitele nebo hledejte sami v Božím Slově odpověď na danou otázku.

Protože lidská mysl je omezená, nikdy nebude plně rozumět všemu, co se týče Boha. Nicméně Bůh je ten, kdo dává moudrost. Přísloví 2;6 nám říká, „Neboť moudrost dává Hospodin, poznání i rozumnost pochází z jeho úst.“ A Jakub 1;5 nám připomíná, „Má-li kdo z vás nedostatek moudrosti, ať prosí Boha, který dává všem bez výhrad a bez výčitek, a bude mu dána.“

Otázky, které děti kladou

Proč je důležité být naplněn Duchem svatým?

Duch svatý nám dá sílu odolávat pokušení a hříchu. Můžeš jej požádat, aby ti pomohl s obtížnými věcmi, které tě v životě potkají. Nebo máš potíže s tím, že jsi náladový, paličatý, sobecký nebo máš jiný nešvar. Můžeš prosit Ducha svatého, ať ti s tím pomůže. On ti dá sílu jednat správně.

Duch svatý vám také pomůže rozumět Bibli, když ji budete číst. Jan 16;13 říká: „Jakmile však přijde on, Duch pravdy, uvede vás do veškeré pravdy.“ On dá moudrost dělat správná rozhodnutí a utěší tě, když ti bude smutno.

Když budeš pokřtěný a naplněný Duchem svatým, dá ti moc svědčit druhým o Bohu. Skutky 1;8 nám říkají: „Ale dostanete sílu Ducha svatého, který na vás sestoupí, a budete mi svědky v Jeruzalémě a v celém Judsku,

Samařsku a až na sám konec země." Možná máš strach přiznat před svými spolužáky ve škole nebo před svými kamarády, že jsi křesťan. Duch svatý ti dá odvahu beze strachu svědčit o Ježíši lidem kolem tebe.

Musím mluvit jinými jazyky, když jsem naplněn Duchem svatým?

Ano. Není to cílem a důvodem, proč být pokřtěn Duchem, ale je to průvodní znamení, které potvrzuje, že jsi pokřtěný. Podívej se na Skutky 2;4; 10;44-46; a 19;6,7, aby ses dověděl více o těch, kteří pokřtěni byli a začali hned mluvit v jazycích, jakmile byli pokřtěni.

Lidé rádi říkají to, co chtějí. K tomu mají hlas. Když požádáš Boha, aby převzal kontrolu nad tvým životem, a dáš mu sám sebe, říkáš mu tím zároveň také toto: "Pane, vezmi si můj hlas a používej jej tak, jak si přeješ." Mluvení v jazycích, které neznáš, je potvrzením toho, že Duch svatý přišel do tvého života a mluví skrze tebe.

Jakým jazykem budu mluvit, když budu naplněn Duchem svatým?

Bude to jazyk, který neznáš. Možná budeš chválit Boha v jazyci a někdo jiný, kdo to uslyší, bude rozumět. To se stalo, když byli učedníci naplněni Duchem v Jeruzalémě. Možná to bude jazyk, kterému bude rozumět jenom Bůh. Na každý pád, když budeš mluvit v jazycích, tvé srdce bude chválit Boha.

Jak mám požádat Pána, aby mě naplnil?

Za prvé si pamatuj, že žádáš Boha, aby převzal kontrolu nad tvým životem. Když požádáš nějakého člověka, aby s tebou bydlel, je někdy nutné, abys trochu předělal věci ve svém pokojíčku, abys pro svého nového přítele udělal místo. Takže když požádáš Ducha svatého, aby s tebou přebýval, budeš muset trochu přeorganizovat věci ve svém životě. Máš ve svém životě hřích, kterého se potřebuješ zbavit? Měl by ses některých věcí vzdát, abys mohl naplno žít s Bohem? On musí být nejdůležitější ve tvém životě.

Začni se modlit. Požádej Boha, aby ti pomohl svědčit druhým lidem o jeho lásce a spasení, které ti dal. Chval Boha za jeho lásku, za spasení a za jeho péči, kterou o tebe má každý den. Řekni mu, jak moc jej miluješ. Když budeš Bohu říkat, jak moc pro tebe znamená, požádej Ducha svatého, aby ti ukazoval, co pro tebe Bůh dělá v plné šíři. Věř jeho zaslíbení, že ti dá moc Ducha svatého, když jej o to budeš prosit. Když budeš přemýšlet o tom, co všechno pro tebe Bůh udělal a jak moc tě má rád, brzy přijdeš na to, že nemáš dost adekvátních slov, kterými bys vyjádřil svou vděčnost. Požádej Ducha svatého, aby chválil Ježíše tvými rty. Když to udělá, budeš chválit Boha cizím jazykem a budeš schopen vyjádřit i slovy, co cítíš ve svém srdci, a naplní tě radost.

Modlitby v jazycích, kdy jste naplněni Duchem svatým, jsou teprve začátek všeho, co s Bohem budeš prožívat. Stejně, jako rosteš fyzicky, porosteš i duchovně. Potřebuješ Ducha svatého, abys byl silný a šťastný křesťan, který dělá Bohu radost.

6. Jak pomohu dětem modlit se za křest?

Jako dětský pastor a misionář jsem viděl mnohokrát přicházet děti na výzvu dopředu a modlit se za přijetí křtu Duchem svatým. Častokrát jsem viděl i děti, které k tomu byly skoro přinuceny svými učiteli, kteří to sice mysleli dobře, ale... Potkal jsem i děti, které mi řekly, že si myslely, že musí padnout na zem, aby se poznalo, že jsou pokřtěné Duchem svatým. Viděl jsem mockrát i děti, které mlyle pořád dokola nesmyslné věty tak dlouho, dokud nezačaly mluvit v jazycích. Také jsem viděl děti, které zůstávaly sedět na svých místech a jenom přihlížely tomu, co se dělo vepředu a co pro ně bylo příliš strašidelné nebo zvláštní. Všechny tyto podivné věci se dějí, když se dětem nedostane pořádného a normálního vysvětlení toho, co to vlastně křest Duchem svatým je a co se s nimi bude během modliteb dít.

Viděl jsem ale i děti, které šly dopředu, protože se samy rozhodly, že se chtějí modlit, viděl jsem, jak upřímně hledají Boha a touží po tom, aby byly naplněné Duchem svatým. Viděl jsem také, jak se děti modlí za sebe navzájem. Viděl jsem je setrvávat v tak hlubokých modlitbách, že když si pro ně přišli rodiče, stále byly vepředu a modlily se. Děti byly pokřtěné Duchem svatým, rodiny se modlily společně a Bůh pracoval v životě každého z nich zvlášť.

Vaše příprava, váš postoj a vaše slova mohou pro děti znamenat buďto jedno velké zklamání z velkého a nenaplněného očekávání nebo naopak život proměňující událost, kdy děti budou naplněny Duchem svatým.

Co mohu udělat pro to, abych se připravil na to, jak vyzvat děti k modlitbám za křest Duchem?

Pokud chcete, aby vaše děti zareagovaly na výzvu ke křtu Duchem svatým, musíte být dobře připraveni, jak je k tomu povedete. Vlastně se musíte sami dobře připravit ještě před tím, než začne vaše schůzka s dětmi. Pokud ale sami nejste ještě pokřtěni Duchem svatým, modlete se prvně za to, abyste byli pokřtěni a naplněni Duchem svatým sami. Požádejte pastora nebo starší sboru, aby se s vámi za to modlili a začněte důvěřovat Bohu, že to pro vás chce udělat.

Modlete se za vanutí Ducha svatého během příprav na vaše setkání s dětmi. Modlete se za děti, které jsou vám svěřené, a modlete se i za to, abyste měli pomazání ke službě dětem. Vstupujte do třídy s očekáváním, co bude Bůh dělat s vašimi dětmi právě na této schůzce.

Během příprav na vaši schůzku si musíte uvědomit, že je třeba dětem jasně sdělit, kdo je Duch svatý a proč potřebují být pokřtěné Duchem svatým a oč vlastně chtějí Boha požádat. Když budete mít během schůzky čas na modlitby a dáte dětem výzvu, pak děti budou připravené setkat se s Bohem a vy budete připraveni jim v tom pomoci.

A nakonec mějte na paměti, že děti může pokřtít pouze Duch svatý. Vy jste jen nádoba, kterou si Bůh používá k tomu, abyste děti vyučovali. Modlete se, připravte se a nechte Boha konat jeho dílo.

Jak mám udělat výzvu k modlitbě za křest Duchem svatým?

Výzva by měla být laskavá, pozitivní a plná lásky. Častokrát se výzva děje nevhodným způsobem. Buď je špatný nebo nevhodný postoj nebo volíme nevhodná slova. Ježíš nám říká: "Nechte děti přicházet ke mně..." (Matouš 19;14). On neříká: "Drapněte je, přinutte je, dotáhněte je anebo zastrašováním je přimějte přijít ke mně..." Výzva by mělo být opravdové pozvání pro děti, aby přišly a přijaly dar od Boha. Jsem si jist, že Bůh chce v životech dětí dělat mnohem více, než si umíme představit. Musíme je ale nechat, aby samy zareagovaly na Boží volání a ne na naše výzvy.

Výzva by také měla být jasná. Jak už jsme uvedli dříve, dětem by mělo být jasné, že přichází, protože chtějí být pokřtěné Duchem svatým. Mělo by jim být jasné, že takový dar mohou obdržet všichni, kteří přijali Ježíše jako svého Spasitele. Pokud toto děti ještě neudělaly, je na čase si s nimi udělat speciální čas na modlitby za přijetí Ježíše jako Spasitele.

Dětem by také mělo být jasné, co se od nich očekává, když na výzvu zareagují. Vysvětlete jim, že stačí, když prostě poprosí Boha, aby jim dal dar Ducha svatého. Jakmile toto jednou udělají, musí už jen věřit, že Bůh udělá to, co zaslíbil. Jestli budete chtít, můžete dětem přečíst tuto pasáž z Bible:

*A tak vám pravím: Proste, a bude vám dáno; hledejte, a naleznete; tlučte, a bude vám otevřeno. Neboť každý, kdo prosí, dostává, a kdo hledá, nalézá, a kdo tluče, tomu bude otevřeno. Což je mezi vámi otec, který by dal svému synu hada, když ho prosí o rybu? Nebo by mu dal štíra, když ho prosí o vejce? Jestliže tedy vy, ač jste zlí, umíte svým dětem dávat dobré dary, čím spíše váš Otec z nebe dá Ducha svatého těm, kdo ho o to prosí!"
(Lukáš 11;9-13).*

Jakmile děti Boha poprosí o křest Duchem svatým, vyzvěte je, ať dál už jen nahlas chválí a oslavují Boha. Vysvětlete, že Bůh je nebude nutit mluvit v jazycích. On neotevře násilím naše ústa. Je na nás, abychom otevřeli ústa a mluvili. Pak se stane, že místo, abychom mluvili dále česky, budeme mluvit v jazycích. Jakmile Bůh dá vyslovovat neznámá slova, je potřeba mluvit ve víře dál nahlas. Pak pozvěte ty, kteří chtějí přijmout křest Duchem, ať se přijdou dopředu modlit. Ono ve skutečnosti ani tak nezáleží na tom, jestli děti pozvete dopředu, podstatné je mít místo oddělené na modlitby, kde děti nebude nikdo a nic rušit. Tím, že děti přijdou na místo, které zvolíte, čili opustí místo na kterém seděly, dávají najevo, že mají zájem o tuto modlitbu a touží po změně, kterou tato modlitba přinese.

Jakmile uděláte výzvu, řekněte dětem, ať se neohlíží na nikoho kolem sebe, ani na své nejlepší kamarády. Toto rozhodnutí je jejich vlastní a nikdo jiný je za ně neudělá. Není potřeba čekat na to, jestli kamarádi budou také chtít přijít nebo jestli je tam dost dospělých, aby se s dětmi mohli okamžitě modlit. Je to prostě jejich reakce na Boží volání a ony se mohou modlit samy hned, už cestou na místo k modlitbám vyhrazené. Nemusí na nic a na nikoho čekat. Mohou stát, sedět, klečet, sklonit se v modlitbě, na tom nezáleží. Na fyzickém postoji nezáleží tak, jako na postoji jejich srdce.

Připomeňte dětem, že je potřeba, aby byly trpělivé a očekávaly na Pána. Není pravděpodobné, že je Bůh naplní, jakmile přijdou a začnou se modlit. Dokonce učedníci, když přišly letnice, byli na modlitbách už mnoho dní. A i když to třeba nebude trvat několik dní, bude to přece jenom trvat nějaký čas. Je na nich, aby ten čas byly na modlitbách a ve chvalách. Pokud se po několika minutách vzdají a odejdou zpět na své místo, je možné, že právě minou to nejdůležitější, co je mělo v životě potkat a co mělo přinést do jejich života změnu!

Co by děti měly dělat během té chvíle, kdy čekají na naplnění Duchem svatým?

Pokud jste dětem dostatečně jasně vysvětlili, co se bude dít, děti budou dobře vědět, co mají dělat, když přijdou dopředu na modlitby. Ale je mnoho dětí, které potřebují povzbuzení i během modliteb. Připomeňte dětem, že mohou dělat toto:

Žádat: Potřebují požádat Boha, aby je naplnil Duchem svatým. Měly by to říct nahlas, ve svém jazyce. Měly by se pak dál modlit a čekat na to, co Bůh bude dělat. Během toho, kdy budou čekat, mohou Bohu děkovat za vše, co v jejich životě už pro ně udělal.

Věřit: Bůh zaslíbil, že dá tento dar těm, kdo prosí. Musíme ale prosit s vírou, že Bůh dodrží své slovo. Ježíš řekl: "Proto vám pravím: Věřte, že všechno, oč v modlitbě poprosíte, je vám dáno a budete to mít." (Marek 11;24). Musíme věřit tomu, že slova, která nám přichází na mysl, která slyšíme ve svém srdci, jsou od Ducha svatého.

Přijmout: Když slyšíme slova od Ducha svatého a jsme naplněni jeho mocí, neměli bychom se bát začít ta slova vyslovovat nahlas. Nový modlitební jazyk někdy začíná jedním nebo dvěma slovy. Ať to jsou jakákoliv slova, vyslovujte je s vírou nahlas. To je první potvrzení toho, že jste byli naplněni Duchem svatým.

A nakonec připomeňte dětem, aby si velmi vážily tohoto okamžiku. Ať už se rozhodnou jít dopředu se modlit nebo ne, je to čas, kdy si nepovídáme s kamarády a ani si nehrajeme. Není to ani chvíle vhodná k tomu, abychom rušili sousedy.

Co dělají ti, kteří slouží dětem v době, kdy se děti modlí?

Okamžik, kdy přichází výzva, je jeden z nejdůležitějších okamžiků dětského pastora a všech jeho pomocníků. Je to hlavní důvod, proč dětem vlastně sloužíme – umožnit Bohu, aby pracoval v životech dětí.

Každý pracovník ve třídě by se měl předem připravit na tento čas a na tuto službu. Požádejte své spolupracovníky, aby se k vám přidali a modlili se s vámi už týden předem. Mohou se modlit za přípravy na schůzku, za děti, které přijdou, a modlete se také za vanutí Ducha svatého. Ježíš nás učí, že když se lidé scházejí a sjednotí na modlitbách, je v jejich modlitbě moc.

*Opět vám pravím, shodnou-li se dva z vás na zemi v prosbě o jakoukoli věc, můj nebeský Otec jim to učiní. Neboť kde jsou dva nebo tři shromážděni ve jménu mém, tam jsem já uprostřed nich."
(Matouš 18;18-20).*

Jestli vaši pomocníci ještě nebyli pokřtěni Duchem svatým, měli by v prvé řadě žádat Boha o svůj křest. Je možné se také domluvit se svými spolupracovníky na zvláštní schůzce, kde byste se společně za tyto věci modlili. Můžete se domluvit i s pastorem, aby přišel a modlil se s vámi i za vás.

Jakmile děti vyzvete, aby přišly dopředu, pracovníci s dětmi i spolupracovníci by měli přijít dopředu také. Mohou se modlit s dětmi, povzbudit děti, modlit se v jazycích. Když děti slyší ostatní, jak se modlí v jazycích, budou mít menší zábrany modlit se také nahlas v jazycích.

Zdůraznili jsme v předešlých kapitolách, že mluvení v jazycích je průvodním znakem přijetí křtu Duchem. Další znaky mohou být zvuky, jako když fouká vítr, prorocství, vidění, pláč, smích, slzy...Mnoho chlapců a děvčat pláče, když obdrží křest a jsou naplněni Duchem. Služebníci ale budou vědět, že dítě je naplněné Duchem svatým a dítě začíná mluvit jazykem právě tak, jak mu to Duch umožní.

Tito pracovníci by měli být dětem k dispozici, když budou mít otázky a měli by děti povzbuzovat. Neměli by dětem říkat, co mluvit anebo říkat dětem, že byly naplněny Duchem. Místo toho by měli být dětem k dispozici a když se začnou děti modlit v jazycích, měli by se ujistit, že jde o mluvení v jazycích. Pokud dítě řekne ano, požádáte dítě, aby povědělo, co Bůh v jeho životě udělal. Když to dítě dovede svými slovy popsat, celá událost se pro něj stane mnohem reálnější. Dítě si musí umět pojmenovat, co se stalo.

Pokud je to vhodné, vedoucí může děti ujistit, že se modlí s nimi i za ně, může na ně při společné modlitbě vložít ruce. Stačí lehký dotek na rameni, ne tlačit dítě nebo jím nějak jinak manipulovat a předstírat silný duchovní zážitek. Duch svatý je vždycky jemný a nikdy není k nikomu násilný. Měli bychom být také takoví.

Spolupracovníci by měli dávat pozor i na ostatní děti, které zůstaly sedět a nechtěly se jít modlit dopředu. Děti by měly být naučené, že se během modliteb nevyrušuje. Pomocníci by měli děti, které chtějí vyrušovat, uklidnit nebo odvést.

Kdy a jak ukončit modlitby?

Není vždy úplně jasné, kdy je čas ukončit modlitební chvíli a poslat děti na místo. Téměř při každé takové příležitosti se stane, že některé děti si jdou sednout takřka okamžitě, zatímco jiné servávají na modlitbách a jsou plně do modlitby ponořené. Často pak modlitební chvíli ukončí rodiče, kteří si pro děti přijdou nebo nepokoj, který je mezi dětmi, které si už šly sednout. Když už je takových dětí většina, ruší děti, které se ještě modlí.

Ukončit tyto modlitby pozitivním slovem je nesmírně důležité. Když vnímáte, že je čas ukončit modlitební chvíli, proneste závěrečné slovo a dětem, které se stále modlí, řekněte, že není nutno s modlitbou končit, že mohou pokračovat tak dlouho, jak chtějí.

Připomeňte dětem, které nezačaly mluvit v jazycích, že Bůh jejich modlitbu slyšel a že byl v té modlitbě s nimi, bez ohledu na to, jestli mluví nebo nemluví v jazycích. Povzbudte je, ať se modlí dál, protože Bůh jim dá, co zaslíbil a když to nebylo teď, je potřeba se modlit dál a připravit se na to. Někdy přijde mluvení v jazycích velmi neočekávaně a ne hned. Jedna dívka se na táboře modlila každý večer. Pak tábor skončil, ona se vrátila domů a doma byla pokřtěna Duchem a začala mluvit v jazycích, když byla s maminkou a s tatínkem. Výsledkem bylo, že oba, tatínek i maminka byli pokřtěni Duchem svatým, jakmile ta dívka položila ruce na rodiče. Povzbudte děti, aby věřily, že Bůh pro ně má, to co jim zaslíbil, ať se dál modlí a očekávají naplnění.

Vysvětlíte dětem, které byly pokřtěné a začaly mluvit v jazycích, že mohou začít s modlitbou v jazycích a také ukončit tuto modlitbu naprosto kdykoliv. Tento jazyk je dar od Pána, který jim byl svěřen a je plně na nich, kdy a jak často a jak dlouho se budou modlit. Nejlépe, když to bude každý den.

Vyzvěte děti, které byly naplněny Duchem, aby vydaly svědectví. Dejte jim prostor, aby mohly svými vlastními slovy vyjádřit, co se právě stalo. Jejich svědectví může povzbudit ostatní děti, že tento křest je něco reálného, co mohou obdržet i ony.

Tyto modlitby jsou vzácný moment, který může změnit celý život dětí. Boží přítomnost je při těchto modlitbách evidentní. Bůh jedná s dětmi, které jsou vám svěřeny. Modlím se, abyste vždy byli připraveni vést děti k takové modlitbě a abyste mohli prožívat požehnání, když uvidíte, jak Bůh ve vašich dětech jedná.

7. Jak mohu pomoci dětem duchovně růst?

Jeden mladý muž pracoval jako učeň v tesařské dílně svého tatínka. Když mu bylo patnáct, dostal od tatínka krásný dar – sadu tesařského nářadí. Mladý muž se hned rozhodl: “Teď si mohu otevřít svou vlastní dílnu.” Díky tatínkovi mám teď vše, co potřebuji. Budu dělat nábytek stejně, jako to dělal on.” Opustil tatínkovu dílnu a začal pracovat ve své vlastní tesařské dílně

Velmi brzy bylo zřejmé, že tento chlapec nedovede vyrábět nábytek. Neuměl ani rovně uříznout prkno. Když se to pokoušel srovnat smirkováním, brzy ztratil trpělivost a vzdal to. Jeho knihovny a stoly nebyly ani pořádně rovné, ani pevné a pěkně hladné.

Frustrovaný svým nezdarem se vrátil ke svému otci. “Tati, proč se mi tak nedaří? Dal jsi mi výborné nářadí, tak proč nejsem schopen vyrobit nic pořádně?”

A otec moudře odpověděl: „Synu, dal jsem ti nářadí, se kterým můžeš udělat dobrou práci. Ty sis ale nikdy nedal dost času s tím, aby ses to dobře naučil.”

Když je křesťan pokřtěný Duchem svatým, je vybavený dělat dobře svou práci. Moc, kterou Duch svatý přináší do našeho života, je nástroj, který nám pomáhá získávat lidi pro Boha a dobře jim vysvětlit Boží plán spasení. Stejně jako tesařův syn se nemohl stát úspěšným tesařem dříve, než se naučil dobře zacházet s nářadím, které dostal, ani my nebudeme úspěšní, pokud si neuděláme čas na to, abychom se naučili zacházet s darem od Boha.

Zážitek, který měly vaše děti během modlitby, kdy prosily o křest Duchem, je pouhý začátek. Je vaší zodpovědností pomoci jim, aby rostly a dospěly v duchovních věcech. Děti se mohou učit žít s Duchem svatým těmito jednoduchými věcmi:

Šířit radost

Oslavte, když bude nějaké dítě naplněné Duchem svatým. Řekněte o tom druhým a povzbudte dítě, aby o tom hovořilo s ostatními také. To, že dětem umožníte, aby sdílely s ostatními svůj zážitek, bude upevňovat jejich víru. Posílí to v nich vědomí, že Bůh opravdu pracuje v jejich životě a že s nimi počítá. Jejich svědectví povzbudí ostatní děti, aby chtěly být naplněné Duchem svatým také.

Modlit se každý den

Hledejte příležitosti, kdy se mohou děti modlit svým novým jazykem, když jste na společných schůzkách. Optimální chvíle jsou společné chvály a uctívání. Není to ale jenom tato příležitost. Proste Boha, aby vás vedl a dávejte dětem čas k tomu, aby se mohly učit rozvíjet svůj vztah s Duchem svatým.

Povzbudte děti, které obdržely křest Duchem svatým, aby se každý den modlily v jazycích. Toto buduje každého křesťana. (1. Korintským 14:4). Děti, které prožily

tento křest, by měly vědět, že tentýž Duch a jeho moc je s nimi všude, kam jdou – doma, ve škole, když jsou s kamarády, prostě všude.

Používat Dary Ducha svatého

Dejte dětem šanci začít používat dary Ducha svatého ve skutečné službě. To jim umožní růst v Duchu. Nechte je, ať vám pomáhají vést a plánovat schůzky a chvály, které na nich míváte. Trénujte tým dětí, které budou sloužit scénkami, pracovat s loutkami a pomáhat při místních evangelizacích. Dejte větším dětem příležitost sloužit menším dětem.

Kéž vám Bůh ukáže, jak můžete děti vést k tomu, aby neohroženě svědčily a trénovaly své “duchovní svaly”.

Bůh dal každému člověku jiné obdarování a schopnosti sloužit ostatním. (viz 1. Korintským 12;7-11; Efezským 4;11,12; a Římanům 12;6-8). Když se Duchem svatým naplněné děti mohou učit zacházet s mocí, kterou mají skrze Ducha svatého, Duch jim sám bude ukazovat jedinečné dary, které má pro svou církev a ve své církvi.

Když připravíte atmosféru, ve které děti mohou zažívat moc Letnic, pomůžete jim růst v Duchem svatým naplněné křesťany. Tito křesťané naplní misijní poslání – nést evangelium až na sám konec světa!

Další zdroje

- Boyd, Rev. David. "The Holy Spirit and Children," *Fanning the Flame*. The General Council of the Assemblies of God, Children's Ministries Agency, 20, (Spring 2006): 1-2.
- Bridges, Rev. James K. "The Baptism in the Holy Spirit," *Fanning the Flame*. The General Council of the Assemblies of God, Children's Ministries Agency, 20, (Spring 2006): 6.
- Burns, Rev. Billy. "Alive and Well in Your Kids," *Fanning the Flame*. The General Council of the Assemblies of God, Children's Ministries Agency, 20, (Spring 2006): 8.
- Corbin, Rev. Ed & Sonja. "Leading Children in the Baptism in the Holy Spirit," *Children's Ministry Practicum*. Jackson's Ridge, South Africa, <http://jacksonsridge.org> (accessed March 12, 2007).
- Crabtree, Rev. Charles. "The Holy Spirit in Me," *Fanning the Flame*. The General Council of the Assemblies of God, Children's Ministries Agency, 20 (Spring 2006): 12-13.
- Elder, Rev. Keith. "Questions Children Ask about the Baptism in the Holy Spirit." <http://4kids.ag.org/library/holy-spirit/index.cfm> (accessed September 9, 2006).
- The General Council of the Assemblies of God. *Statement of Sixteen Fundamental Truths*. Springfield, MO: Gospel Publishing House, 1994.
- Gruber, Rev. Dick. "Baptism Basics." <http://4kids.ag.org/library/holy-spirit/index.cfm> (accessed September 9, 2006).
- _____. "The Importance of the Altar." <http://4kids.ag.org/library/holy-spirit/index.cfm> (accessed September 9, 2006).
- "The Holy Spirit and You." <http://4kids.ag.org/library/holy-spirit/index.cfm> (accessed September 9, 2006).
- Horton, Rev. Stanley M, ThD. "Your Sons and Your Daughters Will Prophecy." <http://4kids.ag.org/library/holy-spirit/index.cfm> (accessed September 9, 2006).
- Jorris, Rev. Barry. "After the Altar: Keeping the Fire Burning after Kid's Camp," *Fanning the Flame*. The General Council of the Assemblies of God, Children's Ministries Agency, 20, (Spring 2006): 7.

Martin, Rev. Ray. "Leading Your Kids Into the Fullness of the Holy Spirit," *Fanning the Flame*. The General Council of the Assemblies of God, Children's Ministries Agency, 20, (Spring 2006): 9.

Mastrorio, Rev. Lorraine. "Helping a Child Receive the Baptism in the Holy Spirit." <http://4kids.ag.org/library/holy-spirit/index.cfm> (accessed September 9, 2006).

Rogge, Rev. Natalie. "Helping Kids Understand the Baptism in the Holy Spirit." <http://4kids.ag.org/library/holy-spirit/index.cfm> (accessed September 9, 2006).

"Teaching Pentecostal Distinctives to Children." <http://4kids.ag.org/library/holy-spirit/index.cfm> (accessed September 9, 2006).

Plán schůzek,

kde se děti naučí

o křtu Duchem svatým

Napsali: Rev. Philip and Robin Malcolm

Křest Duchem svatým

**Křest Duchem svatým je dar,
kterým nás Bůh zmocňuje k tomu,
abychom mu byli svědky**

Úvodní hra/Činnosti: “Přítahování” – Nechte tým, ať si provazem přitáhne pytel kostek (nebo něco těžkého.) Pomozte jednomu týmu pytel přitáhnout. Ukážete jim tím, že Bůh nám dává moc i sílu udělat to, co chce, abychom udělali.

Loutková postavička / Scénka s loutkami: “Dar Ducha svatého” – Vyndávejte z krabice předměty, které symbolizují to, co nám Duch svatý říká, že máme dělat. Loutková postavička bude dělat, že vůbec nerozumí tomu, co který předmět znamená a představuje.

Hra na naučení verše: “Klíčový verš, Skutky 1:8” – Řekněte dětem, ať zkusí zopakovat tento verš poté, co jej dvakrát uslyší. Pak jim pomozte tím, že verš předvedete.

Biblický příběh: “Před a po” – Vyprávějte příběh Šimona Petra jako příběh dvou osob, Šimona a Petra. Ukažte rozdíl v jeho životě před a po křtu Duchem svatým.

Předmětná lekce 1: “Čistý a špinavý” – Použijte čistou a špinavou sklenici, abyste dětem vysvětlili, že Bůh chce naplnit Duchem jen čisté “nádoby”, čisté srdce.

Předmětná lekce 2: “Na policiče” – naplňte sklenici čistou vodou a odložte ji stranou na policičku. Řekněte dětem, že Duch svatý nemůže nic dělat skrze nás, když nebudeme používat jeho dary.

Předmětná lekce 3: “Je to plné?” – Ukažte, že když sklenice přeteče, je to proto, že je přeplněná. Vysvětlete, že když jsme plní Ducha svatého, přetékáme.

Výzva: vyzvěte děti, aby toužily po křtu Duchem svatým.

Úvodní hra/Činnosti:

“**Přítahování**” – Nechte tým, ať si provazem přitáhne pytel kostek (nebo něco těžkého.) Pomozte jednomu týmu pytel přitáhnout. Ukážete jim tím, že Bůh nám dává moc i sílu udělat to, co chce, abychom udělali.

Účastníci:

- Vedoucí
- Dva týmy, v každém tři děti

Pomůcky:

- Pytel kostek nebo něco těžkého
- Lano nebo silný provaz
- Něco, čím označíme na podlaze startovací a cílovou čáru.

Příprava:

- Označte startovací a cílovou čáru, měly by být od sebe asi 3 metry. Přivažte provaz nebo lano k těžkému předmětu a konec lana dejte na cílovou čáru. Těžký předmět bude na startu.

Co dělat:

Vyberte dva týmy dětí, v každém budou 3 děti. Jeden tým bude silný, ve druhém budou mnohem slabší děti. Řekněte dětem, ať se postaví na cílovou čáru, nesmí ji překročit a vysvětlíte jim, že jejich úkolem bude přitáhnout k sobě až na cílovou čáru lano s těžkým nákladem. Vyhrává tým, který bude rychlejší. Řekněte dětem, ať povzbuzují tým, o kterém si myslí, že zvítězí.

Umožněte dětem, které jsou v silnějším týmu, aby startovaly první. Po zaznění startovního signálu stopujte čas nebo nechte děti, ať odpočítávají vteřiny. Jakmile těžký předmět překoná cílovou čáru, změřte čas, ohlaste jej všem nahlas a výsledek zapište.

Vraťte těžký předmět na startovací čáru, nechte druhý tým, ať se připraví a po zaznění signálu je nechte, ať chvíli táhnou samy. Pak přiskočte k lanu, a co nejrychleji přitáhněte předmět do cíle. Pak vyhlase čas, který ke splnění úkolu potřeboval druhý tým s vaší pomocí, a ohlaste, že druhý tým zvítězil.

První tým a možná i některé ostatní děti budou protestovat, že pomáhat druhému týmu bylo nefér. Vysvětlíte, že to, co se stalo, bylo jen ukázkou toho, co je chcete na této schůzce naučit. (Pak je možné hru zopakovat se stejně silnými týmy.)

Řekněte dětem, že Bůh nám dal úkol, který máme splnit. Stejně jako to udělal první tým, můžeme tento úkol plnit ze všech svých sil, pokud k tomu dost sil

máme. Možná budeme i úspěšní. Bůh nám ale chce pomoci. Chce nám dát dost sil k tomu, abychom tento úkol splnili lépe, než kdybychom se s ním mořili sami. Stejně, jako vedoucí pomohl druhému týmu při naší soutěži. Tak se stalo, že slabší tým zvládl úkol lépe a rychleji, než kdyby k tomu měli jen své vlastní síly.

Tipy:

- Použijte tuto hru jako odměnu pro děti, které se pěkně chovají. Pak řekněte dětem, že na hry chcete jenom dobrovolníky, kteří respektují pravidla vašich schůzek a dávají pozor, co se na schůzkách děje.
- Vysvětlení, které dětem na konci hry dáte, musí být stručné a jasné. Je to jenom úvod do celého programu dnešní schůzky. Později dětem vysvětlíte, jakou nám Bůh dává práci a jak získáme sílu k tomu, abychom ji vykonali. Když nevysvětlíte dětem všechno najednou, udržíte je v napětí a zvědavosti i během dalších částí programu.
- Řekněte dětem, že pokud vyjde na konci schůzky čas, budete si moct zahrát tuto hru znova nebo ještě i nějaké další. To vám pomůže udržet kázeň na schůzce a pozornost dětí zaměříte lépe na to, co jim chcete sdělit. Také budete vědět, že se děti budou těšit i na program na konci schůzky.
- Ujistěte se předem, že těžký předmět, který použijete, se dá lanem, které máte, přitáhnout. Pokud máte nějaký velký předmět, kterým jde lano protáhnout, udělejte to. Předmět se vám nevysmekne.

Loutková postavička/ Scénka s loutkami:

“**Dar Ducha svatého**” – Vyndávejte z krabice předměty, které symbolizují to, co nám Duch svatý říká, že máme dělat. Loutková postavička bude dělat, že vůbec nerozumí tomu, co který předmět znamená a představuje.

Účastníci:

- Vedoucí
- Komická postavička (Může to být buď někdo, v převleku klauna nebo loutka, záleží na tom, co máte k dispozici.)

Pomůcky:

- mapa
- ovoce
- kladivo
- panenka
- učebnice
- baterka (která svítí pokud možno co nejvíce)
- krabice nebo pytlík, do kterého se vejdou všechny tyto předměty
- loutka nebo legrační kostým pro scénku. (Zbytek schůzky se bude vztahovat k této postavičce. Můžete začít s loutkou a pokračovat může převlečený pomocník.)

Příprava:

- Nakopírujte na malý papírek seznam, který je zde uvedený:

Mapa	= Průvodce	- Jan 16;13
Ovoce	= Ovoce Ducha	- Galatským 5;22
Kladivo	= Nástroje	- 1. Korintským 12;7-11
Panenka	= Útěcha	- Jan 14;16n
Učebnice	= Trénink	- Jan 14;26
Baterka	= Síla a moc	- Skutky 1;8

- Přilepte si tento seznam do pytlíku nebo do krabice, ať se vám to snadno čte. Pokud budete chtít, můžete si krabici nazdobit tak, ať vypadá jako dárek. Nahoru na krabici dejte nápis “Duch svatý”.
- Vyzkoušejte si předem scénku s loutkou tolikrát, kolikrát bude třeba.

Co dělat:

Vyndejte krabici, ale neukazujte dětem tu stranu, kde je nápis Duch svatý. Zeptejte se dětí, jestli mají rády dárky. Bůh má pro nás spoustu dárků, ale dnes se budeme učit o jednom zcela speciálním dárku. Je to i dárek, ale je to zároveň i moc věcí v jednom dárku dohromady. Chtěl by snad tady někdo vědět, co mám v této krabici? (*To je moment, kdy na scénu přichází loutka.*)

Loutka: (*Přichází na podium a křičí...*) “Já, já, ukaž mi, co je v té krabici. Já to chci vidět!”

Učitel: (*Uklidňuje loutku a ptá se...*) “Jak se jmenuješ?”

Loutka: “Jmenuju se Andy.” (*Vyberte si jméno, jaké se vám bude hodit.*)

Učitel: “Dobrá, Andy, jestli už nebudeš křičet, ukážu tobě i ostatním dětem, co je v krabici. Tato krabice představuje dar, který je nám dán, když máme Ducha svatého. (*Obráťte krabici tak, aby bylo vidět nápis Duch svatý.*) Duch svatý, to není jenom jeden dar, to je spousta darů v jednom. On má pro nás spoustu dobrých věcí. Mám v této krabici pár věcí, které nám připomínají některé dary, které Duch svatý pro nás má. Chtěly byste je, děti, vidět?”

Loutka: “Ano, prosím, ukaž nám to. Prosím, prosím, prosííím, ukaž nám to!”

Učitel: “Dobrá, dobrá, Andy. Jen se tak hned nerozčiluj. Ukážu vám to. Jedním dárkem, který můžeme od Ducha svatého dostat, je toto!” (*Vytáhněte z krabice mapu.*)

Loutka: “Mapa? Já nepotřebuji žádnou mapu. Já vím, kde jsem. Já jsem, já jsem, jak se to tu jmenuje... Já jsem zkrátka tady, víš? Já přesně vím, kde jsem a žádnou mapu k tomu nepotřebuji.”

Učitel: “Andy, ale Duch svatý nám nedává takovou mapu, jakou ty máš na mysli. Tahle mapa představuje jeden z darů Ducha. Ten dar je směr. Jan 16:13 nám říká, že Bůh je naším průvodcem, dává směr našemu životu.”

Loutka: “Jako mapa nám určuje, kudy máme jít, že?”

Učitel: “Ano, zrovna jako mapa. Ale to ještě není všechno, co pro nás Duch svatý dělá. Podívejme se, co ještě mám v krabici.” (*Odložte mapu stranou a vytáhněte z krabice ovoce.*)

Loutka: “Jééé, svačinka. Dej mi, dej mi, já už mám hlad.”

Učitel: “No Andy, to není svačinka. Tento dárek nám připomíná, že další věc, kterou pro nás Duch svatý má, je ovoce. Když hovoříme o ovoci Ducha, pak máme na mysli dobré vlastnosti, které si postupně osvojujeme, když žijeme s Duchem svatým. Jsou to třeba láska, radost, pokoj a ještě další, které jsou vyjmenované v Bibli, v dopisu Galatským 5;22 a ještě i v dalších verších.”

Loutka: “Takže ovoce Ducha svatého není k jídlu?”

Učitel: “Ne, ale když budeš hodný, tak ti dám sníst na konci naší schůzky tohle. Teď se ale pojďme podívat, jestli tam ještě není nějaký další dárek, který máme od Ducha svatého? *(Odložte stranou ovoce a vyndejte kladivo.)*”

Loutka: *(Když Andy uvidí kladivo, začne ječet a klepat se strachy.)*

Učitel: “Andy! Co se děje? Čeho se tak strašně bojíš?”

Loutka: *(Říká vystrašeným hláskem.)* “Dej to ode mě hodně daleko. To mě nemá rádo.”

Učitel: Co? To kladívko? *(Vezme kladívko a natáhne ruku směrem k loutce. Ta začne znova ječet a klepat se. Můžete tuto scénku trochu natáhnout a užít si s ní legraci.)* “Co je s tebou? To je jenom kladívko. Já s ním na tebe neútočím.”

Loutka: “Ale ano, ono zaútočí samo. Nemá mě rádo. Kdykoliv se octnu někde v blízkosti kladiva, udeří mě. Praští mě do prstu, do palce nebo dokonce i do hlavy. Jak může být něco tak strašně nebezpečného darem od Ducha svatého?”

Učitel: “Ale jdi, to není tak strašně nebezpečné, když s tím zacházíš opatrně. Důvod, proč to mám tady mezi těmi dárky je ten, že je to nástroj. 1. Korintským 12:7-11 nám říká, že Duch svatý nám dá nástroje, abychom mohli v církvi ostatním pomáhat.”

Loutka: “Dobře, dobře, je to dárek, už tomu rozumím. Je to dobrý dárek, ale teď už ho, prosím tě, dej někam stranou.”

Učitel: “No tak dobrá. *(Položí kladivo.)* Mám tu ještě něco, co není tak strašně strašidelné.” *(Vytáhne z krabice panenku.)*

Loutka: “Panenka! Hej, kde jsi vzal moji panenku? Hned mi ji vrať zpátky. Já potřebuji svou panenku.” *(Učitel zvedne ruku s panenkou a Andy se po ní natáhne.)* “Panenko moje, tak strašně moc mi chybíš.”

Učitel: “To ta panenka působí, že se cítíš dobře? Ona ti přináší radost a pohodu?”

Loutka: “Jasně že ano, s ní se vždycky hned cítím lépe.”

Učitel: “No dobrá, jsem rád, že se s ní cítíš lépe. A to je právě to, co Duch svatý dělá pro nás. Jan 14:16 nám říká, že Duch svatý je náš utěšitel. On působí, že se cítíme lépe, když máme nějaké velké starosti a trápí nás těžkosti. *(Učitel chce položit panenku stranou, ale Andy se rozpláče.)* Neboj se Andy, já ti ji vrátím. Ale nechceš se teď podívat, jaké dárky tam ještě máme?” *(Položte panenku a vytáhněte učebnici.)*

Loutka: “Cože! Učebnice? To je ale děsný dárek. Nikdo se neučí rád!”

Učitel: “To není pravda, Andy. Někteří lidé rádi studují. A co více, každý potřebuje studovat a učit se. Chceš snad, aby si lidé mysleli, že jsi negramotný?”

Loutka: “Hej! Tvrdíš snad o mně, že jsem hloupý?”

Učitel: “Ne, když se ale nebudeš nic učit, tak si asi o tobě lidé nebudou myslet, že jsi chytrý. Tahle kniha nám má připomenout, že se máme učit. Musíme mít trénink. A Bible nám říká v evangeliu Jana 14;26, že nás Duch svatý bude učit.” *(Odložte učebnici.)*

Loutka: “Hurá, Duch svatý nám fakt dává spoustu dobrých věcí!”

Učitel: “A ještě tu mám něco, o čem bych ti chtěl dnes povědět. Ještě alespoň jednu věc musím zmínit. Je to velmi důležitá věc. Je to jedna z těch věcí, o které jsme dnes právě chtěli mluvit. Tu věc nám připomíná toto.” *(Vytáhněte z krabice baterku.)*

Loutka: “Baterka! Co to má znamenat? Bude nás Duch svatý rozsvěcovat? Nebo nás bude lekat, když naráz někde rozsvítí?”

Učitel: “Děsit ani lekat nás nebude, to ne. Duch svatý nám pomáhá, ne nás zraňuje. Ale byl jsi blízko, když jsi říkal, že nás rozsvítí. Poslední dárek, který tady chci dnes zmínit, je energie. Stejně jako tato baterka, když má dobře nabitě baterie, tak dobře svítí. Zkrátka k tomu má dost energie. Také Duch svatý nás zmocňuje k tomu, abychom mohli dělat dobrou práci, abychom “svítili” lidem. Skutky 1;8 nám říkají, že Bůh nám dá moc z výsosti. Dnes si budeme povídat více o tom, jaká ta moc je a k čemu ji dostaneme.”

Loutka: “Moc – to zní dobře. Já mám rád moc. Takže – jak přesně bych tu moc měl získat?”

Učitel: “To bych ti prvně rád pověděl. Ve skutečnosti bych rád pověděl všem, co jsou tady o té moci, kterou máme od Ducha svatého. Tak si pěkně sedni, dej si svačinku a poslouchej.”

Loutka: “Dobře, ale hlavně mi nezapomeň dát panenku.”

Učitel: “Dobře, takže ty zvláštní dárky, které dostáváme od Ducha svatého, jsou tady.” *(Učitel vezme krabici a dá ji pryč z podia.)*

Loutka: *(Andy zmizí a za chvíli slyšíte z místa, kam jste dali krabici, jeho hlas.)* “Ááá! To je báječná svačinka, že panenka moje? A koukej na všechny tyhle úžasné věci! Je tu kniha a mapa a ááááá, to nééé, je tu i to kladivo. Dejte to ode mě pryč!”

Tipy:

- Užijte si trochu legrace s touto scénkou. Loutka musí být legrační a mít šmrnc. Musí umět děti rozesmát. Ale nedovolte, aby se vám vymkla z rukou kontrola nad třídou. Nezapomeňte, že účelem scénky je uvést téma o Duchu svatém a vyučovat duchovní pravdy.
- Nečtěte verše. Naučte se je dostatečně z paměti natolik, aby vám pomohl papírek, který máte nalepený v krabici vzpomenout si na správný odkaz a o čem který odkaz je. Bude to vypadat mnohem přirozeněji, když budete veršík znát a nebudete jej celý číst z papírku.

Hra na naučení verše:

“**Klíčový verš, Skutky 1;8**” – Řekněte dětem, ať zkusí zopakovat tento verš poté, co jej dvakrát uslyší. Pak jim pomozte tím, že verš předvedete.

Účastníci:

- Učitel (vedoucí)
- Všechny děti

Pomůcky:

- Bible
- Seznam všech pohybů, které budete potřebovat na naučení tohoto verše. *(Podívejte se na jednotlivé kroky.)*

Příprava:

Zkopírujte si níže uvedený seznam na zvláštní papír.

- **Ale vy...** *(Ukážete na děti.)*
- **obdržíte...** *(Dáte ruce před sebe sepjaté tak, jako kdybyste drželi hrníček, a pak je přitáhnete k sobě.)*
- **moc...** *(ukážete svaly na rukách.)*
- **když Duch svatý...** *(Zaklesněte do sebe palce a prsty budou jako křídla a budete naznačovat let holubice.)*
- **sestoupí na vás...** *(Pokračujte v třepotání prstů a pomalu sestupujte s dlaněmi nad hlavu, jako když přistává holubice.)*
- **a vy...** *(ukážete na děti.)*
- **budete mými svědky...** *(Dejte ruce k ústům a udělejte z nich trubku a pak ruce roztáhněte do široka, jakože vaše slova posíláte do světa.)*
- **Skutky 1;8...** *(Zvedněte jeden prst, a potom osm prstů.)*

Založte si Bibli listem, na kterém máte toto ukazování, verš Skutky 1;8.

Co dělat:

Vysvětlete dětem, že je potřeba se učit, co nám Bible říká o moci Ducha svatého. Nyní se půjdeme učit verš o moci Ducha svatého. Řekněte jim, že chcete vidět, že to dovede každý z nich. Ať pečlivě poslouchají, jak budete číst pomalu a zřetelně celý verš.

Čtete verš ještě jednou a přidejte k němu ukazování. Pak nechte děti, ať to zkusí samy. Můžete jim pomoci tím, že řeknete první dvě slova, aby začaly všechny zároveň. Během toho, co děti říkají verš, můžete jim ukazovat, abyste jim připomínali, co bude následovat.

Když se jim to povede, řekněte jim, že odvedly dobrou práci. Zeptejte se jich, jestli jim něco pomohlo říct verš správně. *(Nechte děti, ať odpoví. Pak jim řekněte, že jste jim pomáhali tím, že jste ukazovali.)*

Vysvětlete, že Duch svatý nám dává práci, kterou máme udělat. Máme být jeho svědky po celém světě. On nám ale také dává pomoc. Zmocňuje nás k tomu, abychom tu práci mohli udělat. Skrze křest Duchem svatým přichází do našeho života moc svědčit druhým lidem o Bohu.

Požádejte děti, ať řeknou celý verš ještě jednou s vámi. Povzbudte všechny, aby s vámi ukazovali. Zopakujte verš ještě jednou a pak nechte děti, ať jej řeknou i s ukazováním samy.

Až budou děti umět verš z paměti, vysvětlete jim, že se zrovna naučily něco, co nám říká Boží slovo. Nyní se budeme učit, jak toto můžeme použít ve svém životě. Budeme si povídat o tom, jak můžeme být pokřtěni Duchem svatým a obdržet moc, kterou budeme potřebovat k tomu, abychom mohli svědčit druhým o Bohu.

Tipy:

- Pamatujte si, že to nejdůležitější v této části je naučit děti verš z paměti. Ukazování v tom dětem pomůže. Povzbudte všechny děti, ať se zapojí. Chvalte je a povzbuzujte.
- Pro menší děti můžete verš zopakovat několikrát i s ukazováním, než budou děti schopné se přidat.

Biblický příběh:

“**Před a po**” – Vyprávějte příběh Šimona Petra jako příběh dvou osob, Šimona a Petra. Ukažte rozdíl v jeho životě před a po křtu Duchem svatým.

Účastníci:

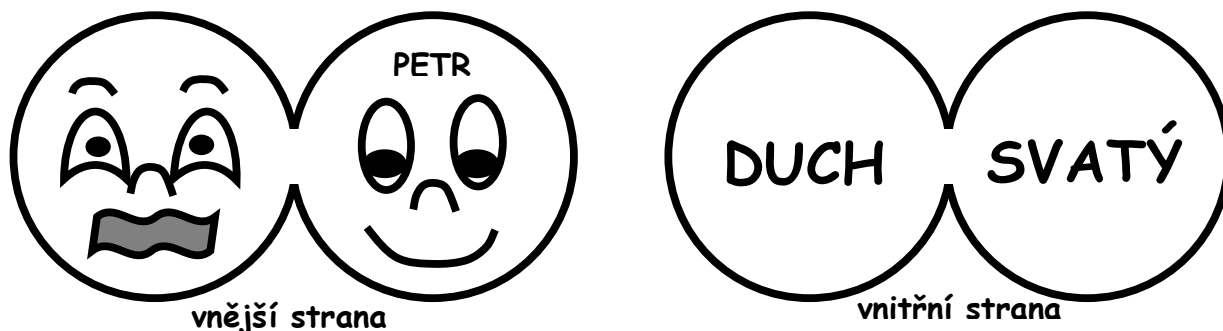
- Vedoucí (učitel)
- Všechny děti odpovídají na otázky

Pomůcky:

- Šimon/Petr – vystřižené tváře (*Podívejte se na rozpis přípravy jednotlivých kroků.*)
- Tabule a křída (*Nebo něco, na co můžete malovat a všechny děti to uvidí.*)

Příprava:

- Udělejte obličej Šimona / Petra podle návodu, který je uvedený níže. Kulatý tvar uděláte podle nějakého tvrdého kulatého předmětu (talířek, hrnek...) Použijte tvrdý papír. Obličej musí být dostatečně veliké, aby je všechny děti dobře viděly a mohly snadno přečíst, co je v nich napsané.
- Papír musí být neprůhledný a malovat musíte něčím, co neprosákne na druhou stranu. Pokud máte jenom měkký papír, vlepíte něco mezi jednotlivé strany. Níže máte předlohu toho, jak to bude vypadat.



- Jakmile budete mít namalované všechno z obou stran, vystřihněte to, a přeložte na poloviny. Obličej musí být vně a slova (Duch svatý) uvnitř.
- Udělejte to tak i s dalšími předlohami, které najdete na konci této lekce. Před schůzkou nakreslete 13 prázdných kruhů na tabuli. Do těchto kruhů budete postupně kreslit další obličej. Udělejte je pokud možno co největší, ať je všichni dobře vidí.
- Čtete Skutky 1 - 2. Zopakujte ten příběh a pomozte dětem si jej zapamatovat tím, že budete postupně kreslit obrázky.

Co dělat:

Přineste vystřižené obličej. Mějte je zavřené tak, aby nebylo vidět, co je napsané uvnitř. Pak dětem řekněte, že jim budete vyprávět příběh dvou mužů. První muž se jmenuje Šimon a je paličatý člověk a taky trochu zbrklý. (*Ukažte dětem Šimonovu tvář.*) Ten druhý muž je statečný. Jmenuje se Petr. (*Obráťte k dětem tvář Petrovu.*)

Než začnete dětem příběh povídat, požádejte děti, aby vám pomohly zjistit něco více o těch dvou mužích tím, že budou s vámi hrát hru. Potom čtete výroky, které jsou uvedené níže, a ptejte se dětí, jestli si myslí, že se mohou vztahovat na Šimona, zbrklého muže nebo na Petra, muže, který byl statečný. Pokaždé, když řeknete správnou odpověď, ukažte příslušnou tvář.

- Tento muž po té, co následoval Ježíše 3 roky, jej zapřel, dokonce i když jej velmi dobře znal. (*Šimon*)
- Tento muž, po té, co byl vyzván náboženskými vůdci, aby už nikdy o Ježíši nemluvil, o něm začal okamžitě kázat. (*Petr*)
- Tento muž kázal zástupu 3 000 lidí. (*Petr*)
- Tento muž se bál říct jedné ženě, že zná Ježíše. (*Šimon*)
- Tento muž se skryl před římskými vojáky po té, co byl Ježíš ukřižovaný. (*Šimon*)
- Tento muž byl odsouzen k smrti za to, že kázal o Ježíši, ale Bůh mu poslal anděla, který jej z vězení vyvedl. Jakmile opustil vězení, začal kázat o Ježíši znova. (*Petr*)

Vysvětlete dětem, že ačkoliv se zdá, že to byli dva různí muži, jde ve skutečnosti o jednoho a toho samého člověka. Šimon byl učedník Pána Ježíše. Dříve než se Ježíš vrátil do nebe, změnil Šimonovo jméno na Petr. (*Během toho, jak budete mluvit, otáčejte k dětem vždy tu správnou tvář.*)

Jak se může změnit člověk, který se bojí říct nějaké ženě, děvečce, o tom, že zná Ježíše, v člověka, který jde a káže o Ježíši, dokonce i když ví, že jej to může stát život? Něco se muselo stát, co změnilo Šimona Petra zevnitř. Bylo to něco, co mu pomohlo statečně a mocně kázat o Ježíši.

(*Otevřete vystřižené obličej tak, že ukážete nápis, který je vevnitř.*) Byla to moc Ducha svatého, která jej změnila. Duch svatý jej naplnil a změnil.

Biblický příběh:

Odložte stranou vystřižené obličej. Vyprávějte dětem příběh Petra v den letnic. (Skutky 1 – 2). Malujte postupně obrázky podle předloh uvedených níže do všech 13-ti předem připravených kruhů. Dokončete vyprávění ve správném okamžiku. Doplňte příběh detaily, které můžete citovat nebo parafrázovat z Bible.

Obrázek 1:

- Po té, co byl Ježíš vzkříšen, vzal učedníky na vrchol jedné hory.
- Tam jim přikázal, ať jdou do celého světa a získávají mu učedníky.
- Ale dříve, než odejdou, ať jsou spolu a modlí se a čekají, až je k tomu Bůh zmocní.
- Učedníci v údivu hleděli k nebi, jak se od nich Ježíš vzdaloval a byl vzat do nebe.

Obrázek 2:

- Zatímco učedníci stáli a koukali do nebe, objevil se u nich anděl.
- Anděl jim řekl: “Proč hledíte do nebe? Ježíš byl vzat do nebe, ale jednoho dne se vrátí a přijde tak, jak jste jej viděli odcházet.”
- A tak učedníci sestoupili z hory a vrátili se zpět do Jeruzaléma.

Obrázek 3:

- Pamatovali si, že jim Ježíš poručil, aby čekali a společně se modlili, dokud nedostanou dar od Boha – moc Ducha svatého.
- A tak se začali modlit.

Obrázek 4:

- Modlili se hodinu.
- Víte, co se stalo po té hodině?

Obrázek 5:

- Nic se nestalo.

Obrázek 6:

- Tak pokračovali v modlitbách.

Obrázek 7:

- Modlili se hodiny a hodiny, celý dlouhý den.
- Víte, co se stalo po tom dlouhém dni?

Obrázek 8:

- Nic se nestalo.

Obrázek 9:

- A tak pokračovali dál a modlili se a modlili.

Obrázek 10:

- Modlili se spoustu dní.
- A víte, co se stalo?

Obrázek 11:

- Tentokrát se něco přihodilo.
- Uslyšeli zvuk, jako když se strhne vítr. Ten zvuk naplnil celý dům.

Obrázek 12:

- Oni uviděli něco, co vypadalo jako ohnivé jazyky, které spočinuly na každém z nich.

Obrázek 13:

- Každý byl naplněn Duchem svatým a začal mluvit v jazycích, které neznali nebo se je nikdy neučili. Duch svatý je zmocnil

Závěr:




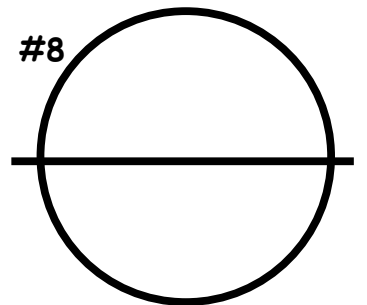


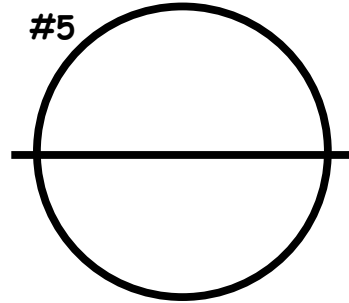




(Vezměte vystřížené tváře Šimona a Petra.) Tato událost, které se říká letnice, je to, co změnilo Šimonův život. Stal se z něj odvážný Petr. *(Ukažte zase nejprve Šimona a potom Petra.)*

Duch svatý přišel a naplnil učedníky, aby mohli neohroženě kázat evangelium. Ten samý den Petr neohroženě kázal pro 3 000 lidí, lidé jej poslouchali a uvěřili jeho zvěsti.

Ve dnech a měsících, které následovaly, Petr dále chodil a kázal evangelium dokonce i tehdy, když mu vyhrožovali, dali ho do vězení a odsoudili k smrti. Nic jej nemohlo zastavit, protože měl moc Ducha svatého. *(Opět ukažte vystřížené obličej a otočte k dětem nápis Duch svatý.)*

Tipy:

- Natrénujte si kreslení obrázků dříve, než je budete malovat před dětmi. Pak budete schopni je namalovat během vašeho povídání. Obrázky jsou úmyslně jednoduché, abyste je tak mohli malovat.
- Vytiskněte si papír s obrázky, ať se můžete podívat, co je zrovna potřeba namalovat, ale příběh vyprávějte z paměti. Nečtěte jej. Udržujte s dětmi oční kontakt po celou dobu, kdy zrovna nemalujete.



Předmětná lekce 1:

“Čistý a špinavý” – Použijte čistou a špinavou sklenici, abyste ukázali dětem, že Bůh naplní pouze čisté srdce.

Účastníci:

- Učitel (vedoucí)

Pomůcky:

- Matnou (neprůhlednou) sklenici nebo hrníček
- Bláto
- Utěrka
- Čisticí prostředky na nádobí
- nádobu s vodou
- Tácek se skleničkami (5 – 6 skleniček)

Příprava:

- Napatlejte bláto dovnitř do matné skleničky tak, že necháte vršek čistý. Ujistěte se, že ani kousek bláta nebude vidět zvenku. Zabraňte tomu, aby děti viděly, že sklenička je zevnitř od bláta, dokud jim ji sami neukážete.
- Dejte nádobku s vodou a všechny skleničky na tácek a přikryjte to utěrkou.

Co dělat:

Řekněte dětem, že jsme si zrovna vysvětlili, jaký rozdíl v životě může udělat to, že jsme plní Ducha svatého. Nyní se budeme učit, jak můžeme být pokřtěni Duchem svatým a použít moc, kterou nám dal, k tomu, abychom mu byli svědky.

(Vyndejte tácek se skleničkami a s nádobkou na vodu. Umístěte tácek na stůl nebo na židli a sundejte utěrku. Ujistěte se, že děti neuvidí do špinavé sklenice.)

(Zvedněte nádobku s vodou.) Řekněte dětem, že tento džbánec na vodu představuje Ducha svatého. Bible přirovnává Ducha svatého k vodě na více místech. Například ve verších, jako Izajáš 44:3.

(Nyní zvedněte špinavou sklenici tak, aby nebylo vidět bláto vevnitř.) Sklenice představují naše životy. Duch svatý nás chce naplnit svou mocí. Nechce ale svou mocí plýtvat, stejně jako nebudete vy plýtvat vodu na to, abyste naplnili tuto sklenici. *(Dělejte, jako byste už už chtěli dát vodu do špinavé sklenice. Zastavte svůj pohyb těsně před tím, než voda poteče.)* Proč by to bylo plýtvání? Protože nikdo by z této sklenice vodu ani nepil. *(Otočte sklenici tak, aby děti viděly, co je uvnitř.)*

(Potom teprve trochu vody nalijte do té sklenice a dětem tu vodu ukažte.) Vysvětlete, že by to bylo plýtvání nalévat čistou vodu do špinavé sklenice, když by to nikdo jistě nepil. Co by bylo potřeba udělat k tomu, aby se někdo z té sklenice napil? *(Nechte děti, ať odpoví, že je nutné tu sklenici prvně umýt.)*

(Přineste si umyvadlo a umyjte sklenici.) Vysvětlete dětem, že ta špinavá sklenice představuje naše životy. Hřích způsobí, že máme černé srdce. Je špinavé stejně jako vnitřek té špinavé sklenice. Než budeme naplněni Duchem svatým, musíme se očistit. To je cesta ke spasení. Když požádáme Ježíše, aby nám odpustil všechno špatné, co jsme udělali, on očišťuje naše srdce a zbaví nás hříchu.

(Ukažte dětem sklenici, která je čistá i zevnitř.) Vysvětlete dětem, že pokud chtějí být naplněné Duchem svatým, je nezbytně nutné, aby požádali Ježíše, aby jim odpustil jejich hříchy – aby je od hříchu očistil. Po té, co je naše srdce čisté, můžeme prosit Ducha svatého, aby nás naplnil. *(V tomto okamžiku nalijte vodu do čisté sklenice.)*

Řekněte dětem, že to je teprve první věc, kterou je potřeba udělat, když chceme být pokřtěni Duchem svatým. Pak přistupte k druhé ilustraci.

Tipy:

- Pamatujte si, že předměty, které držíte v rukou, jsou to, co udržuje pozornost dětí. Neodkládejte sklenice nikam stranou. Naučte se vykládat během toho, kdy budete sklenice umývat a nalévat do nich vodu.
- Tato ilustrace funguje možná ještě lépe, když dětem ukážete vnitřek špinavé sklenice až úplně na konec této ukázky. Ujistěte se, že bláta je ve sklenici dost a že zaschlo natolik, že drží na stěnách sklenice.

Předmětná lekce 2:

“**Na polici**” – naplňte sklenici čistou vodou a odložte ji stranou na policičku. Řekněte dětem, že Duch svatý nemůže nic dělat skrze nás, když nebudeme používat jeho dary.

Účastníci:

- Učitel

Pomůcky:

- Džbánek s vodou z předešlé ukázky
- Kousek papíru a nějaký pásek
- Sklenice z předešlé ilustrace

Příprava:

- Namalujte obličej, který bude veliký jako polovina sklenice. Přilepte jej páskou ke sklenici. Pak položte sklenici za ostatní sklenice tak, aby ji nebylo vidět.

Co dělat:

Řekněte dětem, že je ještě něco moc důležitého, co je potřeba vědět, když chceme být pokřtěni Duchem svatým. (*Zvedněte sklenici s namalovaným obličejem.*) Podívejme se na jinou sklenici jako na příklad. Představte si, že tato sklenice umí mluvit a může si vybírat, co chce, stejně jako člověk. (*Otočte sklenici tak, aby děti uviděly obličej.*)

Teď předstírejte rozhovor se sklenicí. Sklenice vám bude povídat, jak moc by chtěla, aby byla plná vody. Vy se jí budete ptát, proč to chce. Sklenice vám bude vysvětlovat, jak zvláštní a supr pocit to je, když může být plná vody. A tak zkrátka chce, abyste ji naplnili. Vy se jí snažíte vysvětlit, že tu vodu ale dostane ne pro sebe, ale aby napojila žíznivé lidi. Sklenice ale o tom nebude chtít ani slyšet. Bude si vést svou a pořád se bude dožadovat toho, aby byla naplněna. Konečně jí nějakou vodu dáte.

Dejte sklenici od sebe a dělejte s ní pohyby, jako kdyby šla sama pryč. Povídejte si s ní ale dál a ptejte se jí, kam jde. Sklenice se ani neotočí, jde dále a povídá, že teď, když má to, co chtěla, tak si jde odpočinout na polici. Pokuste se jí ještě vysvětlit, že jste ji naplnili, aby byla užitečná, ale ona nebude poslouchat a půjde dál pryč.

Pak se otočte k dětem a řekněte jim, že si právě užily trochu legrace s tou podivnou sklenicí, ale smutné je, že přesně to samé se děje s některými křesťany. Říkáme, že chceme být pokřtěni Duchem svatým a naplnění jeho mocí,

ale ve skutečnosti nechceme udělat vůbec nic s jeho darem. Prostě se jenom chceme cítit dobře.

Bible nám říká, že jsme křtěni Duchem svatým, abychom mohli dělat určitou práci. Zeptejte se dětí, o jakou práci se jedná. Povzbuďte je, ať si vzpomenou, jaký verš se učily. Děti budou tak dlouho hádat, dokud neřeknou, že máme svědčit o Bohu.

Vysvětlete, že Duch svatý nebude plýtvat svou mocí k tomu, aby jí naplnil někoho, kdo ji nechce používat. Pokud nemáte v úmyslu být mu svědky, pak nebudete potřebovat Boží zmocnění k této službě. Pokud chcete stejně jako naše sklenice jen tak "odpočívat na polici" a nic nedělat, pak nepotřebujete jeho dar. Pokud ale opravdu chcete dělat Boží dílo a svědčit lidem o něm, pak k tomu potřebujete být pokřtěni a zmocněni Duchem.

Připomeňte dětem dvě věci, které je potřeba dělat, abychom byli pokřtěni Duchem svatým: 1) být spaseni a 2) být připraveni používat jeho moc. Pokročme ke třetí ilustraci.

Tipy:

- Pokud máte loutkové divadlo, pak můžete celou scénku přehrát s loutkovým divadlem. Když říkáte na začátku scénky, že potřebujete další sklenici, pomocník vám přinese sklenici s obličejem. Pak bude se sklenicí pohybovat a za sklenicí mluvit. Nedělejte si starosti s tím, že děti uvidí jeho ruce. Tím bude tato scénka ještě legračnější.
- To je ale nápad – povídat si se sklenicí. Pokud si ale u toho užijete s dětmi legraci, děti si budou užívat sledování této scénky. Bavte se taky a nemějte obavy z toho, že je to hloupost povídat si se sklenicí.

Předmětná lekce 3:

“Je to plné?” – Ukažte, že když sklenice přeteče, je to proto, že je přeplněná. Vysvětlete, že když jsme plní Ducha svatého, přetékáme.

Účastníci:

- Učitel (Vedoucí)

Pomůcky

- Sklenice z předešlých ilustrací
- Džbánek z předešlé ilustrace
- Tácek

Příprava:

- Pro tuto ilustraci není potřeba žádná další příprava.

Co dělat:

Řekněte dětem, že už ví, co je potřeba k tomu, aby byl člověk pokřtěný Duchem svatým. Nyní si povíme o tom, jak člověk pozná, že byl pokřtěn Duchem svatým a naplněn jeho mocí.

(Zvedněte další skleničku. Ujistěte se, že je neprůhledná a že děti nevidí, co je uvnitř.) Připomeňte dětem, že ta sklenička představuje naše životy.

(Zvedněte džbánek s vodou.) Požádejte děti, aby vám řekly “stop”, až si budou myslet, že sklenička je plná. *(Držte skleničku nad táckem a začněte do ní pomalu nalévat vodu ze džbánu.)* Pořád se ptejte dětí, kdy si myslí, že sklenička je plná. Nechte je, ať zvednou ruce, když budou chtít říct “stop”. *(Když bude sklenička plná do poloviny, nalévejte dále ještě pomaleji, jako kdybyste byli už skoro po okraj a každou chvíli chtěli přestat vodu nalévat.)*

Pak se znova dětí zeptejte, jestli teď už je sklenička úplně plná. Zeptejte se jich také, proč si myslí, že už plná je. Jak si můžete být jisti, že je plná? *(Nechte děti, ať odpoví.)* Řekněte jim, že není plná a že jim to můžete dokázat. *(Pomalou dolévejte další vodu. Přestaňte po nějaké chvíli a předstírejte, že teď už je opravdu až po okraj.)*

Znova se dětí zeptejte, jestli si myslí, že sklenička je plná. Proč si myslíte, že je plná? Jste si tím jisti, že je plná? *(Nechte děti odpovědět.)* Pak jim řekněte, že se znova mýlí, pokud myslí, že plná je. *(Pokračujte pořád stejně dále a zastavte se, až budete asi 1 cm od okraje.)*

Řekněte dětem, že je jedna věc, podle které bezpečně poznáme, že sklenička je plná. Nikdo o tom nebude pochybovat, všichni to uvidí a poznají. *(Začněte znova pomalu dolévat vodu.)* Zvedněte ruku, až si budete jisti, že je sklenička plná. *(Nalévejte dále, dokud voda nepřeteče.)* V tom okamžiku všechny děti odpoví, že je sklenička plná.

Pak se děti zeptejte naposledy, jestli je sklenička plná. Proč si to myslíte? Jak si tím můžete být jistí? (*Nechte děti odpovědět.*) Vysvětlete, že se křtem Duchem svatým je to to samé. Bůh nám dal znamení, která umožní každému vidět a poznat, že náš život je naplněn Duchem svatým.

Toto znamení je, že začneme mluvit jinými jazyky. Jakmile jsme naplněni Duchem svatým, začne z nás "přetékat". Jazyky začneme mluvit zcela spontánně. Mluvení v jazycích je zvláštní jazyk, který nám Duch svatý věnoval k zvláštní modlitbě. Nerozumíme tomu, co říkáme, ale Duch svatý se modlí skrze nás. To je znamení pro nás a pro všechny kolem nás, že jsme naplněni Duchem svatým a jeho mocí a že jsme připraveni o něm svědčit.

Řekněte dětem, že jsme se naučili, co potřebujeme k tomu, abychom byli pokřtěni Duchem svatým, také jsme si řekli, jak poznáme, že jsme pokřtěni skutečně byli, takže se teď můžeme modlit a žádat Boha, aby nás Duchem svatým pokřtil.

Tipy:

- Mějte neustále na paměti, co je cílem této lekce. Je snadné pokračovat dále a vysvětlovat dětem, co všechno Duch svatý dělá. Je toho mnohem více, co se děti mohou naučit. Pamatujte však, že tato lekce je jenom o křtu Duchem svatým. Pokud je teď budete chtít hned učit všechny ty ostatní věci, možná je zahrnete informacemi, ze kterých budou zmatené, pokud nebudou pokřtěné Duchem.
- Tato ilustrace je velmi vizuální a velmi jednoduše vysvětluje pointu. Nemusíte trávit spoustu času vykládáním komentářů a vysvětlováním. Postupte dále k modlitbám a dejte dětem dost prostoru k tomu, aby mohly reagovat na to, co Duch svatý chce dělat v jejich životech.

Modlitba:

“**Křest Duchem svatým**” – Povzbudte děti, aby se modlily za křest Duchem svatým.

Účastníci:

- Učitel (Vedoucí)
- Všechny děti

Pomůcky:

- Sklenice z předešlé ilustrace
- Džbánec na vodu z předešlé ilustrace

Příprava:

- Není potřeba žádná další příprava.

Co dělat:

Připomeňte dětem, že v této lekci jsme se naučili něco o tom, co je to křest Duchem svatým a k čemu je. Víme, že Duch svatý nás zmocňuje ke službě, do které nás Bůh posílá. Duch svatý nás naplní a zmocní nás k tomu, abychom mohli vydávat svědectví o Bohu.

Řekněte dětem, že i ony mohou být pokřtěné Duchem svatým. Zde jsou tři důležité věci, které je třeba si pamatovat, když děti chtějí být pokřtěné Duchem svatým. Měly

- 1) **Otevřít své srdce** – (*Podržte prázdnou sklenici vzhůru dnem.*) Ukažte dětem, že když je sklenice vzhůru dnem, nemůžeme do ní nic nalít. Pokud neotevřeme své srdce Duchu svatému, nebudeme naplněni Duchem svatým. (*Obráťte sklenici tak, ať do ní můžete nalít vodu.*)
- 2) **Otevřít ústa** – jinými slovy – povzbudte děti, ať se modlí nahlas. (*Držte sklenici, tak, ať ji můžete naplnit vodou, ale položte ruku přes vršek. Zakryjete ji tak, že stejně naplnit nejde.*) Ukažte dětem, že když sklenici zakryjeme nebo na ni dáme víčko, pak ji nemůžeme ani naplnit a ani z ní nic nejde vylít. Když chceme být pokřtěni Duchem svatým, musíme otevřít ústa a modlit se v našem jazyce. Jakmile budeme naplněni Duchem, začneme mluvit cizím jazykem. Jazykem ale nemůžeme mluvit, pokud máme zavřená ústa. Povzbudte každého, kdo chce být naplněn Duchem svatým, aby se modlil nahlas.
- 3) **Očekávat** – toto je asi ta nejdůležitější věc, kterou musíme dětem říct. Je dobré, aby věděly, že je potřeba na modlitbách vytrvat. Někdy se modlí příliš krátce. Povzbudte děti, ať se modlí tak dlouho, dokud Duch nepřijde a nenaplní je. (*Zvedněte sklenici a trochu ji naplňte.*)

Řekněte dětem, že když prosíme Boha o jeho zmocnění, On nás naplní. *(Nalijte do sklenice o trochu více vody.)* Pokaždé, když se modlíme, Bůh nás naplňuje. *(Nalijte zase trochu vody.)*

Někteří lidé jsou naplněni velmi rychle, protože jsou připraveni být naplněni. Jiným to může zabrat více času. *(Nalijte do sklenice ještě trochu vody.)* Musíme dát Duchu svatému dostatek času k tomu, aby v nás mohl dělat to, co chce. Pokud mu dáme dostatek času a pokud jsme připraveni používat to, co nám dává, On nás jistě naplní. *(Nalijte dostatek vody, aby přetekla ze sklenice ven.)* Dostaneme důkaz toho, že jsme byli naplněni, začneme mluvit v jiných jazycích.

Pozvěte děti k modlitbě. Vy a vaši pomocníci můžete chodit po místnosti a modlit se s jednotlivými dětmi. Neustále povzbuzujte všechny děti, ať se pořád modlí nahlas.

Tipy:

- Toto je zároveň i čas vhodný k modlitbám za přijetí Ježíše jako Spasitele. Připomeňte dětem špinavou sklenici a řekněte jim, že pokud ještě někdo nepřijal Ježíše jako svého Spasitele a chtěl by to udělat nyní a touží mít očištěné srdce, ať si stoupne, vy se s ním budete modlit.
- Jakmile budou nějaké děti naplněné Duchem svatým a začnou mluvit v jazycích, vyzvěte je, aby se modlily nahlas, aby byly povzbuzením pro ostatní děti. Pokud vám vyjde čas, můžete se s dětmi sdílet. Můžete je vyzvat, aby vám pověděly, co na modlitbách prožily. To povzbudí ostatní děti také. Je možné, že to nepůjde hned. Pak k tomu využijte vhodný čas na příští schůzce a sdílejte svá svědectví ze křtu Duchem svatým i nové zkušenosti s novým modlitebním jazykem.
- Povzbudte všechny děti. Dokonce, i když některé děti nezačnou mluvit v jazycích, připomeňte jim, že byly naplněny Duchem a že mají dále prosit Boha, aby je zmocnil ke službě, aby je naplňoval dále. Řekněte jim, že nemusí být pokřtěné jenom ve sboru nebo na nějaké církevní akci. Budou naplněné, jakmile Duch svatý uvidí, že je připravené jejich srdce a že jsou připravené používat zmocnění ke službě a k tomu, aby si je mohl Bůh používat tak, jak chce.